

[๑๕๙]

แบบบันทึกการแลกเปลี่ยนเรียนรู้ (KM)
เรื่อง กระบวนการผลิตรายการโทรทัศน์เพื่อการศึกษาทางไกล
ตอน ขั้นตอนการแปลงไฟล์โดยการใช้โปรแกรม Procoder
ของชุมชนนักปฏิบัติสตูดิโอ (Studio Media)
วันอังคาร ที่ ๑๐ พฤษภาคม ๒๕๕๔ เวลา ๑๖.๐๐ - ๑๗.๐๐ น.

ชื่อชุมชนนักปฏิบัติ ชุมชนสตูดิโอ (Studio Media)
หน่วยงาน ชุมชนนักปฏิบัติหน่วยงานสนับสนุน กลุ่มงานพัฒนานวัตกรรมและเทคโนโลยีการศึกษา
สำนักวิทยบริการและเทคโนโลยีสารสนเทศ
มหาวิทยาลัยเทคโนโลยีราชมงคลพระนคร

รายชื่อสมาชิก

คุณเอื้อ	ผศ.นิวัตร	จารุวาระกุล
คุณอำนวย	นายเพชร	สายเสน
คุณลิขิต	น.ส.ร็กอนงค์	ชมปรีดา
คุณกิจ	นายกิตติ	แย้มวิชา
คุณประสาน	น.ส.ณัฐริกา	คล้ายสงคราม

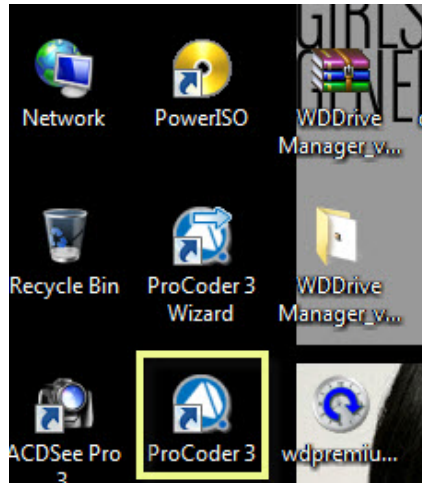
สมาชิกในกลุ่ม

๑. นายปฐมพงศ์	จำนงค์ลาภ
๒. นายกฤษณ์	จำนนิตย์
๓. น.ส.วันธนา	แก้วผาบ
๔. น.ส.ดลวรรณ	สุทธิวัฒน์กำจร
๕. น.ส.ปัญญาพร	แสงสมพร
๖. นายมงคล	ชนะบัว
๗. นายภาณุพงศ์	พันธ์บัวหลวง

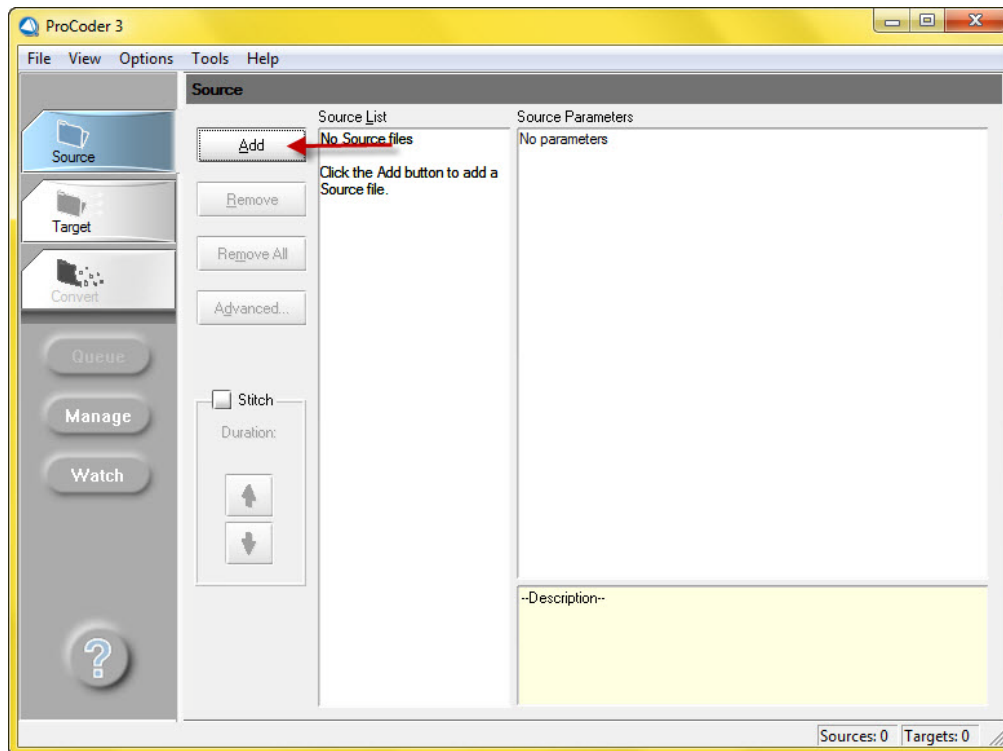
ผู้เล่า	รายละเอียดของเรื่อง	สรุปความรู้ที่ได้
นายกิตติ แยมวิชา	ขั้นตอนการแปลงไฟล์โดยการใช้โปรแกรม Procoder (ตั้งรายละเอียดแนบท้าย)	จากการที่ได้ศึกษาข้อมูลและแลกเปลี่ยนความรู้ ทำให้ได้รับความรู้เกี่ยวกับขั้นตอนการแปลงไฟล์โดยการใช้โปรแกรม Procoder

กระบวนการผลิตรายการโทรทัศน์เพื่อการศึกษา
ขั้นตอนการแปลงไฟล์โดยใช้โปรแกรม ProCoder

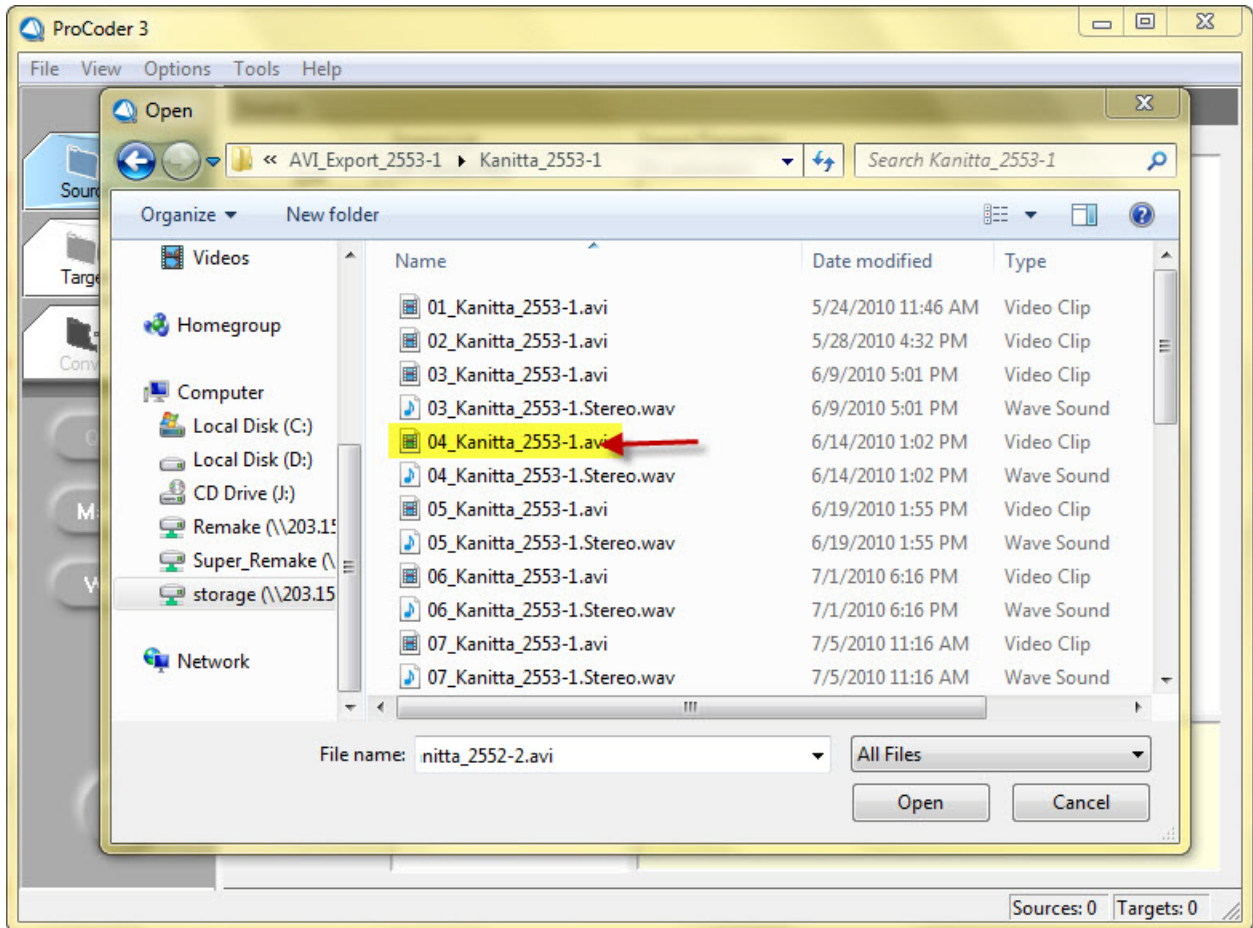
๑. เปิดโปรแกรม ProCoder จาก Icon ในรูปที่เห็น



๒. เมื่อเปิดโปรแกรมแล้วจะได้รูปหน้าต่างในรูปภาพข้างบนแล้วไปกดคำว่า ADD ที่ลูกศรชี้เพื่อทำการนำไฟล์เข้ามาในโปรแกรมเพื่อแปลงไฟล์



๓. เลือกไฟล์ที่ต้องการแปลงแล้วกดคำว่า Open เพื่อนำไฟล์เข้ามาใส่ในโปรแกรมเพื่อที่จะทำการแปลงไฟล์ในรูปแบบนามสกุลไฟล์แบบต่าง ๆ



[๑๖๓]

ภาพประกอบการแลกเปลี่ยนเรียนรู้ (KM)
ของชุมชนสตูดิโอ (Studio Media)



การถอดบทเรียนการเรียนรู้ด้วยการวิเคราะห์หลังการปฏิบัติ After Action Review (AAR)

๑. เป้าหมายของการเข้าร่วมกิจกรรมครั้งนี้คืออะไร

การถ่ายทอดและแลกเปลี่ยนเรียนรู้เรื่อง ขั้นตอนการแปลงไฟล์โดยการใช้โปรแกรม Procode

๒. สิ่งที่ยังบรรลุเป้าหมายคืออะไร เพราะอะไร

ได้องค์ความรู้ที่เป็นประโยชน์ใน ขั้นตอนการแปลงไฟล์โดยการใช้โปรแกรม Procode และวิธีดำเนินการในรูปแบบต่างๆในกระบวนการผลิตรายการโทรทัศน์เพื่อการศึกษาทางไกล

๓. สิ่งที่ยังไม่บรรลุเป้าหมายคืออะไร เพราะอะไร

-

๔. สิ่งที่เกิดความคาดหวังคืออะไร

หลังจากแลกเปลี่ยนองค์ความรู้ทำให้ทราบถึงขั้นตอนและเทคนิคการแปลงไฟล์โดยการใช้โปรแกรม Procode

๕. คิดจะกลับไปทำอะไรต่อ

กลุ่มงานพัฒนานวัตกรรมและเทคโนโลยีการศึกษาจะจัดการประชุมองค์ความรู้เรื่อง ขั้นตอนและวิธีการแปลงไฟล์รูปแบบ DVD และการตั้งค่า Target ประมาณเดือนพฤษภาคม ๒๕๕๔ เพื่อให้สอดคล้องกระบวนการผลิตรายการโทรทัศน์เพื่อการศึกษาทางไกล