

แบบบันทึกการแลกเปลี่ยนเรียนรู้ (KM)
เรื่อง กระบวนการผลิตรายการโทรทัศน์เพื่อการศึกษาทางไกล
ตอน วิธีการแปลงไฟล์ รูปแบบ VCD
ของชุมชนนักปฏิบัติสตูดิโอ (Studio Media)
วันอังคาร ที่ ๒๔ พฤษภาคม ๒๕๕๔ เวลา ๑๔.๐๐ - ๑๕.๐๐ น.

ชื่อชุมชนนักปฏิบัติ ชุมชนสตูดิโอ (Studio Media)
หน่วยงาน ชุมชนนักปฏิบัติหน่วยงานสนับสนุน กลุ่มงานพัฒนานวัตกรรมและเทคโนโลยีการศึกษา
สำนักวิทยบริการและเทคโนโลยีสารสนเทศ
มหาวิทยาลัยเทคโนโลยีราชมงคลพระนคร

รายชื่อสมาชิก

คุณเอื้อ	ผศ.นิวัตร	จารุวาระกุล
คุณอำนวย	นายเพชร	สายเสน
คุณลิขิต	น.ส.ร็กอนงค์	ชมปรีดา
คุณกิจ	น.ส.ดลวรรณ	สุทธิวัฒน์กำจร
คุณประสาน	น.ส.ณัฐริกา	คล้ายสงคราม

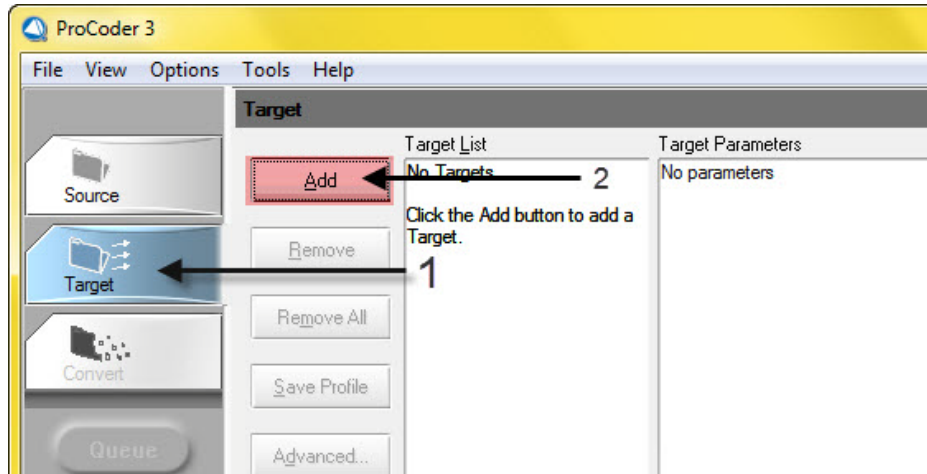
สมาชิกในกลุ่ม

๑. นายปฐมพงศ์	จำนงค์ลาภ
๒. นายกิตติ	แย้มวิชา
๓. น.ส.วันธนา	แก้วผาบ
๔. นายกฤษณ์	จำนงนิตย์
๕. น.ส.ปัญญาพร	แสงสมพร
๖. นายมงคล	ชนะบัว
๗. นายภาณุพงศ์	พันธ์บัวหลวง

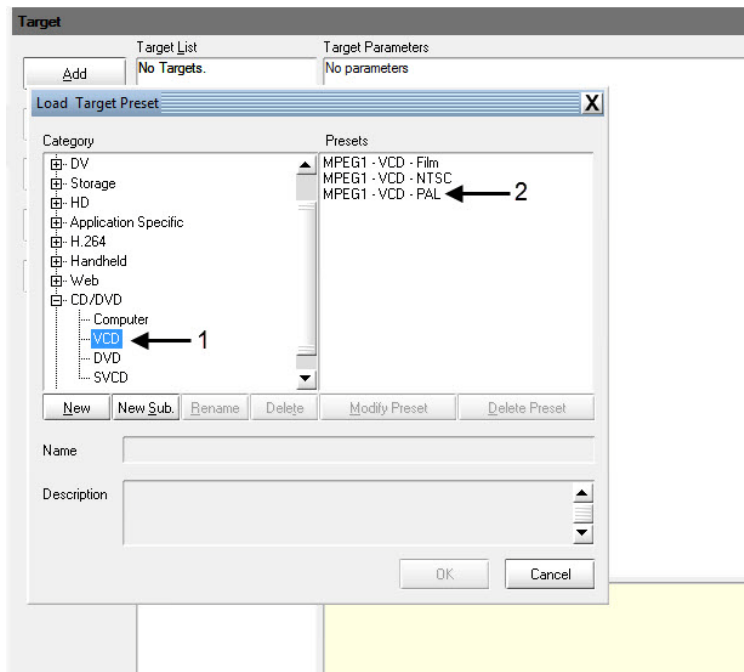
ผู้เล่า	รายละเอียดของเรื่อง	สรุปความรู้ที่ได้
น.ส.ตลวรรณ สุทธิวัฒนกำจร	วิธีการแปลงไฟล์ รูปแบบ VCD (ดังรายละเอียดแนบท้าย)	จากการที่ได้ศึกษาข้อมูลและแลกเปลี่ยนความรู้ ทำให้ได้รับความรู้เกี่ยวกับวิธีการแปลงไฟล์ รูปแบบ VCD

กระบวนการผลิตรายการโทรทัศน์เพื่อการศึกษา วิธีการแปลงไฟล์เป็นรูปแบบ VCD

๑. ให้ไปตรงคำว่า Target ซึ่งส่วนนี้จะเป็นการเลือกเพื่อต้องการทำการแปลงไฟล์

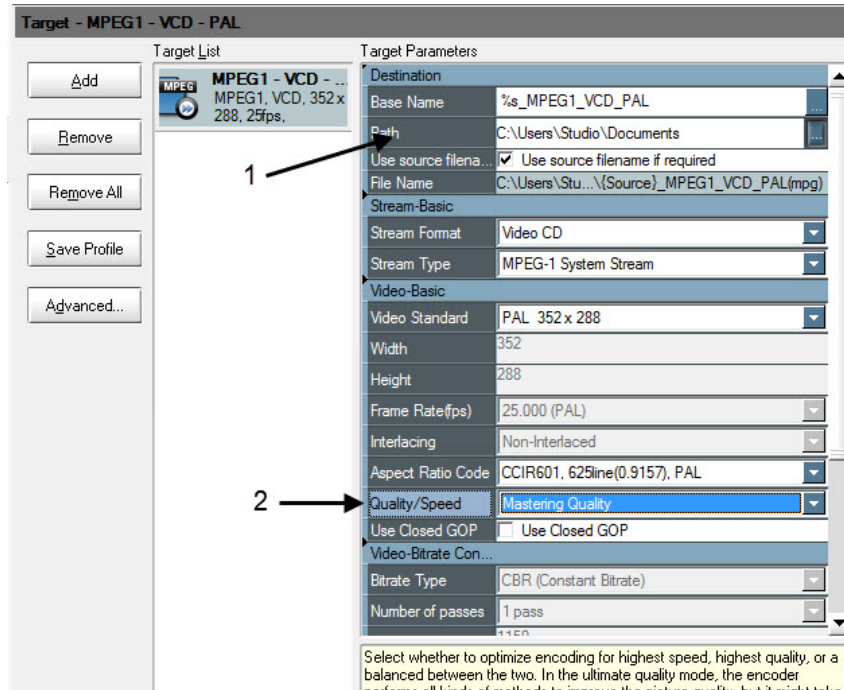


๒. กด Add เพื่อเข้าเลือกรูปแบบไฟล์ที่ต้องการดูจะเห็นได้จากรูปภาพข้างล่าง



หมายเลข ๑ เลือกหัวข้อว่า CD/DVD ก่อน แล้วจึงไปเลือกคำว่า VCD
หมายเลข ๒ เลือก MPEG1 -VCD - PAL เสร็จแล้วกด OK

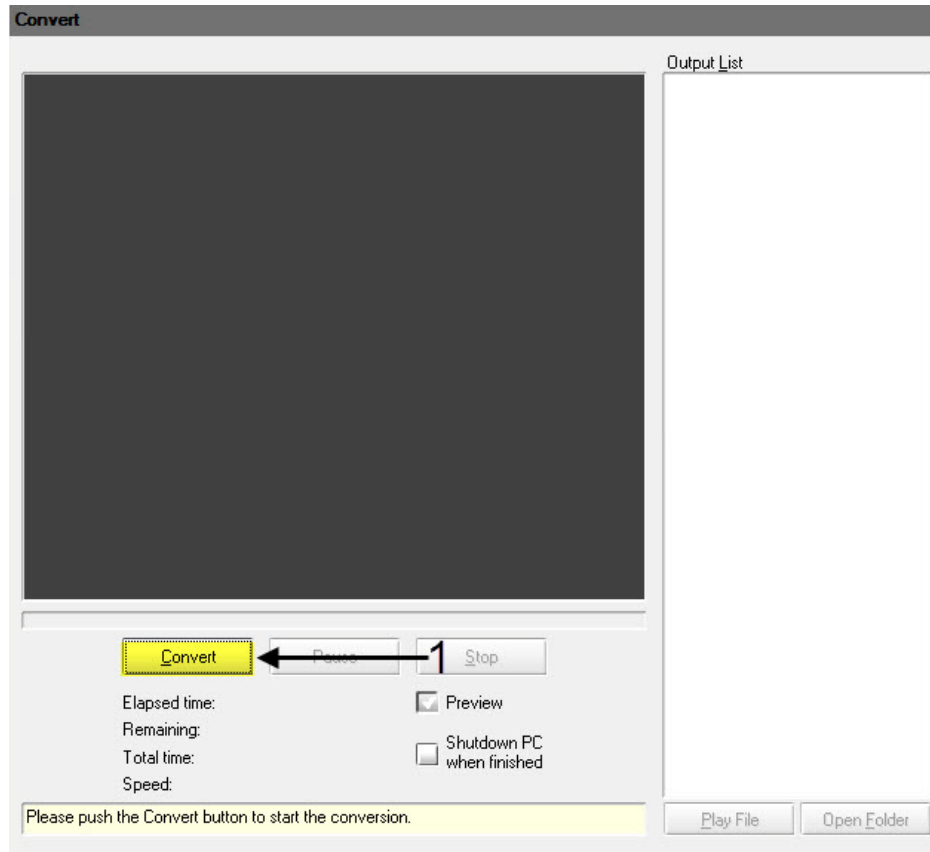
๓. เมื่อกด OK เสร็จแล้วจะได้ดังรูป




หมายเลข ๑ จะเป็นการเลือกที่เก็บไฟล์

หมายเลข ๒ จะต้องเลือก Quality/Speed เป็น Mastering Quality เสมอเพื่อให้ได้คุณภาพของวีดีโอที่สมบูรณ์ ที่สามารถเขียนลงแผ่นได้เลย

๔. พอเสร็จแล้วให้เลือกตรง Tab ข้างขวาแล้วเลือกคำว่า Convert พอกดแล้วก็จะได้ภาพตามแบบข้างบนเสร็จแล้วกดคำว่า Convert เพื่อทำการแปลงไฟล์เสร็จแล้วก็รอนกว่าจะแปลงไฟล์เสร็จ จากนั้นโปรแกรมก็จะร้องเตือนเมื่อโปรแกรมทำการแปลงไฟล์เสร็จแล้ว จากนั้นก็ไปตรวจดูได้ที่โฟลเดอร์ที่เราเซฟไฟล์เก็บไว้ก็จะเห็นไฟล์ที่ทำการแปลงเรียบร้อยแล้ว



ภาพประกอบการแลกเปลี่ยนเรียนรู้ (KM)
ของชุมชนสตูดิโอ (Studio Media)



การถอดบทเรียนการเรียนรู้ด้วยการวิเคราะห์หลังการปฏิบัติ After Action Review (AAR)

๑. เป้าหมายของการเข้าร่วมกิจกรรมครั้งนี้คืออะไร

การถ่ายทอดและแลกเปลี่ยนเรียนรู้เรื่อง วิธีการแปลงไฟล์ รูปแบบ VCD และการตั้งค่า Target ให้แก่บุคลากรและผู้ที่เกี่ยวข้อง

๒. สิ่งที่ยังบรรลุเป้าหมายคืออะไร เพราะอะไร

ได้องค์ความรู้ที่เป็นประโยชน์ในวิธีการแปลงไฟล์ รูปแบบ VCD และการตั้งค่า Target และวิธีดำเนินการในรูปแบบต่างๆในกระบวนการผลิตรายการโทรทัศน์เพื่อการศึกษาทางไกล

๓. สิ่งที่ยังไม่บรรลุเป้าหมายคืออะไร เพราะอะไร

-

๔. สิ่งที่เกิดความคาดหวังคืออะไร

หลังจากแลกเปลี่ยนองค์ความรู้ทำให้ทราบถึงเทคนิคและวิธีการในการแปลงไฟล์ รูปแบบ VCD รวมไปถึงการตั้งค่า Target ในการแปลง

๕. คิดจะกลับไปทำอะไรต่อ

กลุ่มงานพัฒนานวัตกรรมและเทคโนโลยีการศึกษาจะจัดการประชุมองค์ความรู้เรื่อง ขั้นตอนและวิธีการแปลงไฟล์รูปแบบ WMV เพื่อทำการอัปโหลดขึ้น Web และการตั้งค่า Target ประมาณเดือนมิถุนายน ๒๕๕๔ เพื่อให้สอดคล้องกระบวนการผลิตรายการโทรทัศน์เพื่อการศึกษาทางไกล