

แบบบันทึกการแลกเปลี่ยนเรียนรู้ (KM)
เรื่อง กระบวนการผลิตรายการโทรทัศน์เพื่อการศึกษาทางไกล
ตอน วิธีการแปลงไฟล์ รูปแบบ AVI เพื่อบันทึกลงเทป BETA
ของชุมชนนักปฏิบัติสตูดิโอ (Studio Media)
วันอังคาร ที่ ๑๔ มิถุนายน ๒๕๕๔ เวลา ๑๕.๐๐ – ๑๖.๐๐ น.

ชื่อชุมชนนักปฏิบัติ ชุมชนสตูดิโอ (Studio Media)
หน่วยงาน ชุมชนนักปฏิบัติหน่วยงานสนับสนุน กลุ่มงานพัฒนานวัตกรรมและเทคโนโลยีการศึกษา
สำนักวิทยบริการและเทคโนโลยีสารสนเทศ
มหาวิทยาลัยเทคโนโลยีราชมงคลพระนคร

รายชื่อสมาชิก

คุณเอื้อ	ผศ.นิวัตร	จารุวาระกุล
คุณอำนวย	นายเพชร	สายเสน
คุณลิขิต	น.ส.ร็กอนงค์	ชมปรีดา
คุณกิจ	นายมงคล	ชนะบัว
คุณประสาน	น.ส.ณัฐริกา	คล้ายสงคราม

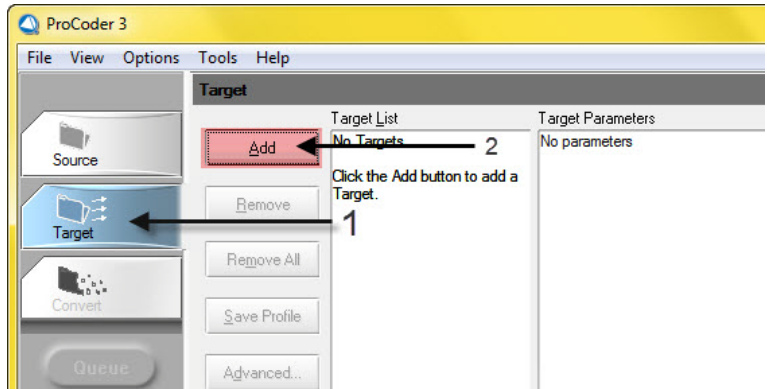
สมาชิกในกลุ่ม

๑. นายปฐมพงศ์	จำนงค์ลาภ
๒. นายกิตติ	แย้มวิชา
๓. น.ส.วันธนา	แก้วผาบ
๔. น.ส.ดลวรรณ	สุทธิวัฒน์กำจร
๕. น.ส.ปัญญาพร	แสงสมพร
๖. นายกฤษณ์	จำนงนิตย์
๗. นายภาณุพงศ์	พันธ์บัวหลวง

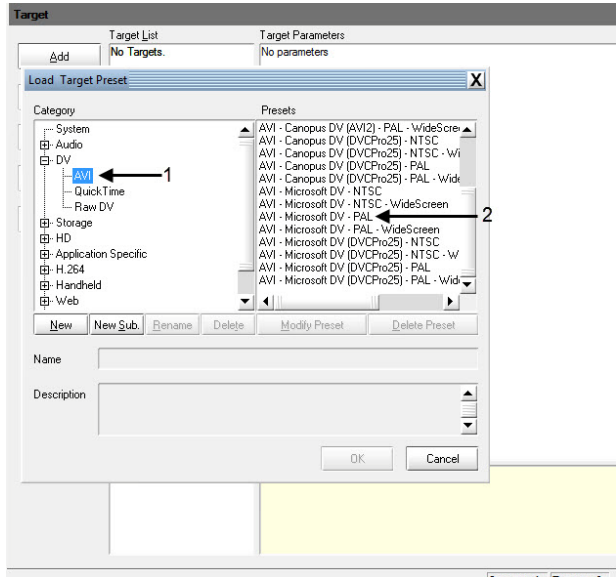
ผู้เล่า	รายละเอียดของเรื่อง	สรุปความรู้ที่ได้
นายมงคล ชนะบัว	วิธีการแปลงไฟล์ รูปแบบ AVI เพื่อบันทึกลง เทป BETA (ดังรายละเอียดแนบท้าย)	จากการที่ได้ศึกษาข้อมูลและ แลกเปลี่ยนความรู้ ทำให้ได้รับความรู้ เกี่ยวกับวิธีการแปลงไฟล์ รูปแบบ AVI เพื่อบันทึกลงเทป BETA

กระบวนการผลิตรายการโทรทัศน์เพื่อการศึกษา
วิธีการแปลงไฟล์เป็นรูปแบบ AVI เพื่อบันทึกลงเทป BETA

๑. ให้ไปตรงคำว่า Target ซึ่งส่วนนี้จะเป็นการเลือกเพื่อต้องการทำการแปลงไฟล์



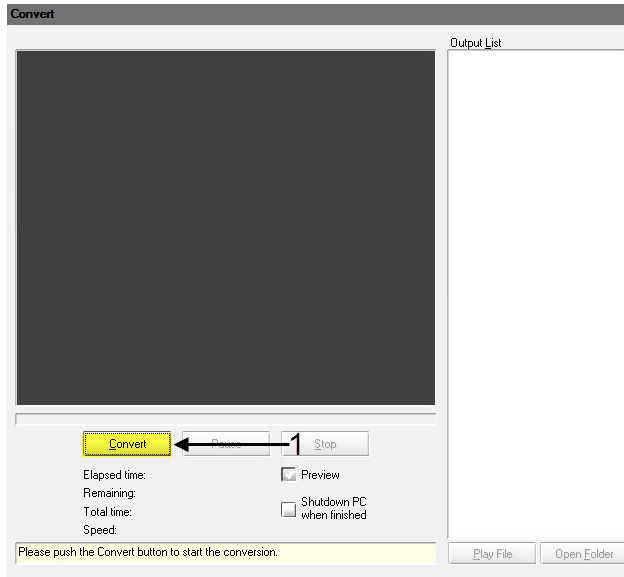
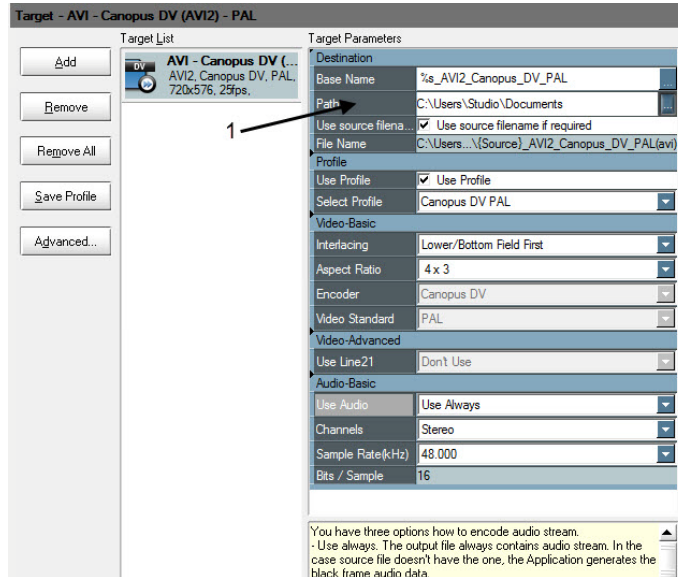
๒. กด Add เพื่อเข้าเลือกรูปแบบไฟล์ที่ต้องการดังจะเห็นได้จากรูปภาพข้างล่าง



หมายเลข ๑ ให้เลือกตรงหัวข้อคำว่า DV แล้วเลือกคำว่า AVI

หมายเลข ๒ เลือกเป็น AVI-MicrosoftDV – PAL ซึ่งเป็นรูปแบบการแปลงไฟล์เตรียมโยนลงเทปสำหรับส่งไปที่สำนักงานไกลกังวล

๓. เลือกที่เก็บไฟล์สำหรับเตรียมการโยนลงเทปสำหรับส่ง



พอเสร็จแล้วให้เลือกตรง Tab ข้างขวาแล้วเลือกคำว่า Convert พอกดแล้วก็จะได้ภาพตามแบบข้างบน
 เสร็จแล้วกดคำว่า Convert เพื่อทำการแปลงไฟล์เสร็จแล้วก็รอนกว่าจะแปลงไฟล์เสร็จ จากนั้นโปรแกรมก็จะร้อง
 เตือนเมื่อโปรแกรมทำการแปลงไฟล์เสร็จแล้ว จากนั้นก็ไปตรวจดูได้ที่โฟลเดอร์ที่เราเซฟไฟล์เก็บไว้ก็จะเห็นไฟล์ที่
 ทำการแปลงเรียบร้อยแล้ว

[๑๘๖]

ภาพประกอบการแลกเปลี่ยนเรียนรู้ (KM)
ของชุมชนสตูดิโอ (Studio Media)



การถอดบทเรียนการเรียนรู้ด้วยการวิเคราะห์หลังการปฏิบัติ After Action Review (AAR)

๑. เป้าหมายของการเข้าร่วมกิจกรรมครั้งนี้คืออะไร

การถ่ายทอดและแลกเปลี่ยนเรียนรู้เรื่อง วิธีการแปลงไฟล์ รูปแบบ AVI เพื่อบันทึกลงเทป BETA ให้แก่บุคลากรและผู้ที่เกี่ยวข้อง

๒. สิ่งที่บรรลุเป้าหมายคืออะไร เพราะอะไร

ได้องค์ความรู้ที่เป็นประโยชน์ใน ขั้นตอนและวิธีการแปลงไฟล์ รูปแบบ AVI เพื่อบันทึกลงเทป BETA และการตั้งค่า Target และวิธีดำเนินการในรูปแบบต่างๆในกระบวนการผลิตรายการโทรทัศน์เพื่อการศึกษาทางไกล

๓. สิ่งที่ไม่บรรลุเป้าหมายคืออะไร เพราะอะไร

-

๔. สิ่งที่เกิดความคาดหวังคืออะไร

หลังจากแลกเปลี่ยนองค์ความรู้ทำให้ทราบถึงเทคนิคและวิธีการในการแปลงไฟล์ รูปแบบ AVI ใช้ในการบันทึกลงเทป BETA เพื่อจัดส่งให้ทางวังไกลกังวล อ.หัวหิน พร้อมทั้งยังทราบถึงปัญหาในระหว่างการบันทึกเทป และแนวทางการแก้ไขปัญหา

๕. คิดจะกลับไปทำอะไรต่อ

กลุ่มงานพัฒนานวัตกรรมและเทคโนโลยีการศึกษาจะจัดการประชุมองค์ความรู้เรื่อง ขั้นตอนการอัปโหลดไฟล์ลง Website MMD ประมาณเดือนมิถุนายน ๒๕๕๔ เพื่อให้สอดคล้องกระบวนการผลิตรายการโทรทัศน์เพื่อการศึกษาทางไกล