

# รายงานจำนวนครั้งของการเข้าใช้สื่ออิเล็กทรอนิกส์แบบ e-Learning

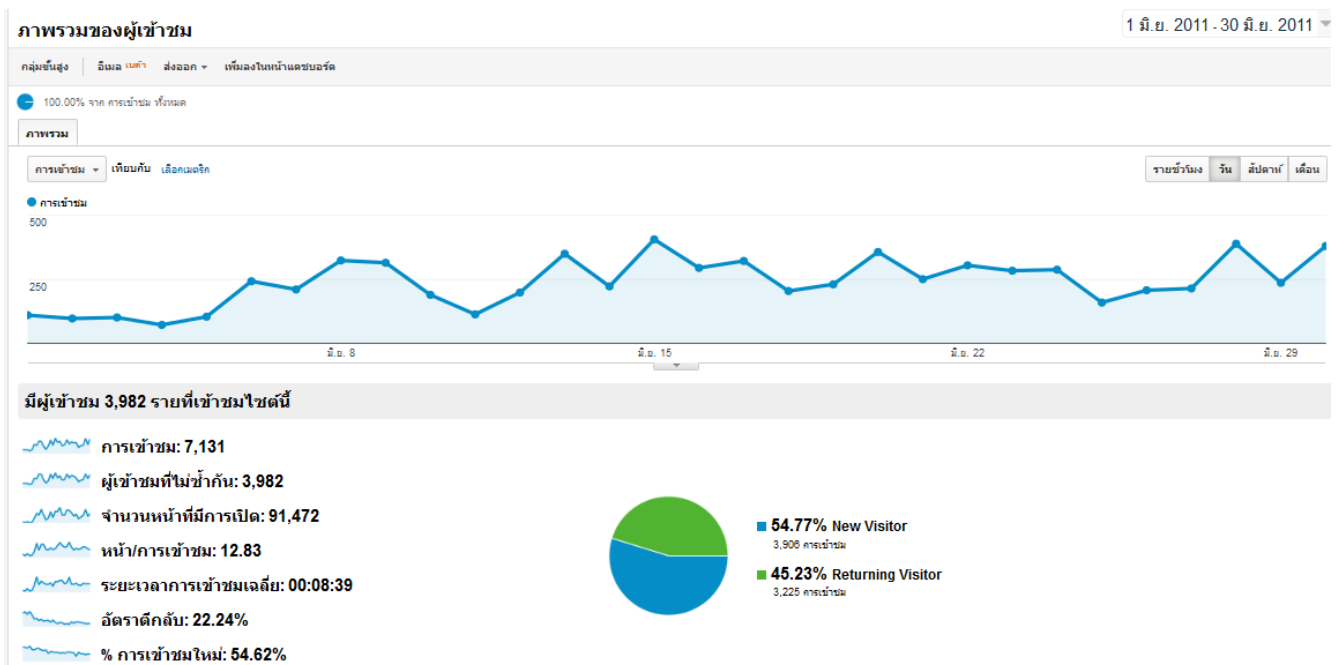
มีจำนวนครั้งที่นับจากผู้เข้าชมที่ไม่ซ้ำกันทั้งสิ้น 3,0301 ครั้ง

## กราฟแสดงสถิติการเข้าใช้สื่ออิเล็กทรอนิกส์แบบ e-Learning

เว็บไซต์ E-learning มหาวิทยาลัยเทคโนโลยีราชมงคลพระนคร(<http://lms.rmutp.ac.th>)

1. เดือน มิถุนายน พ.ศ. 2554

จำนวน 3,982 ครั้ง



## 2. เดือน กรกฎาคม พ.ศ. 2554

จำนวน 3,654 ครั้ง

### ภาพรวมของผู้เข้าชม

1 ก.ค. 2011 - 31 ก.ค. 2011

กลุ่มชั้นสูง | อีเมล **เว็บไซต์** | ส่งออก | เพิ่มลงในหน้าแดชบอร์ด

100.00% จาก การเข้าชม ทั้งหมด

ภาพรวม

การเข้าชม | เติมนกบิน | เลือกเนเจอร์

รายชั่วโมง | วัน | สัปดาห์ | เดือน



มีผู้เข้าชม 3,654 รายที่เข้าชมไซต์นี้

การเข้าชม: 7,380

ผู้เข้าชมที่ไม่ซ้ำกัน: 3,654

จำนวนหน้าที่มีการเปิด: 90,093

หน้า/การเข้าชม: 12.21

ระยะเวลาการเข้าชมเฉลี่ย: 00:08:44

อัตราตีกลับ: 16.65%

% การเข้าชมใหม่: 42.85%



56.99% Returning Visitor

4,206 การเข้าชม

43.01% New Visitor

3,174 การเข้าชม

## 3. เดือน สิงหาคม พ.ศ. 2554

จำนวน 4,183 ครั้ง

### ภาพรวมของผู้เข้าชม

1 ส.ค. 2011 - 31 ส.ค. 2011

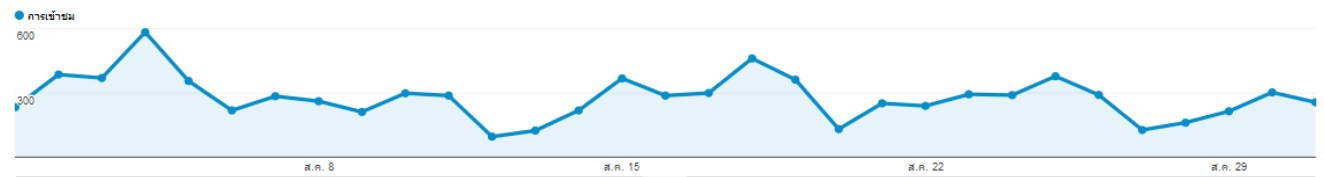
กลุ่มชั้นสูง | อีเมล **เว็บไซต์** | ส่งออก | เพิ่มลงในหน้าแดชบอร์ด

100.00% จาก การเข้าชม ทั้งหมด

ภาพรวม

การเข้าชม | เติมนกบิน | เลือกเนเจอร์

รายชั่วโมง | วัน | สัปดาห์ | เดือน



มีผู้เข้าชม 4,183 รายที่เข้าชมไซต์นี้

การเข้าชม: 8,594

ผู้เข้าชมที่ไม่ซ้ำกัน: 4,183

จำนวนหน้าที่มีการเปิด: 103,812

หน้า/การเข้าชม: 12.08

ระยะเวลาการเข้าชมเฉลี่ย: 00:09:24

อัตราตีกลับ: 19.35%

% การเข้าชมใหม่: 41.74%



58.03% Returning Visitor

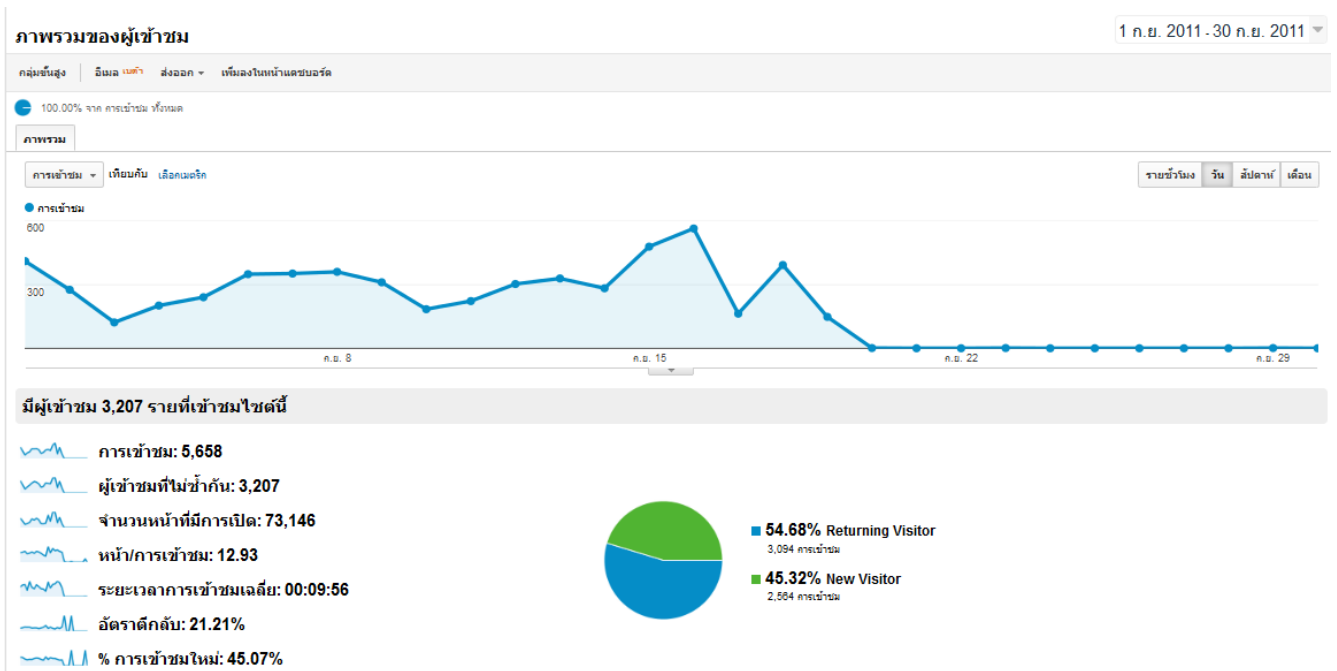
4,987 การเข้าชม

41.97% New Visitor

3,807 การเข้าชม

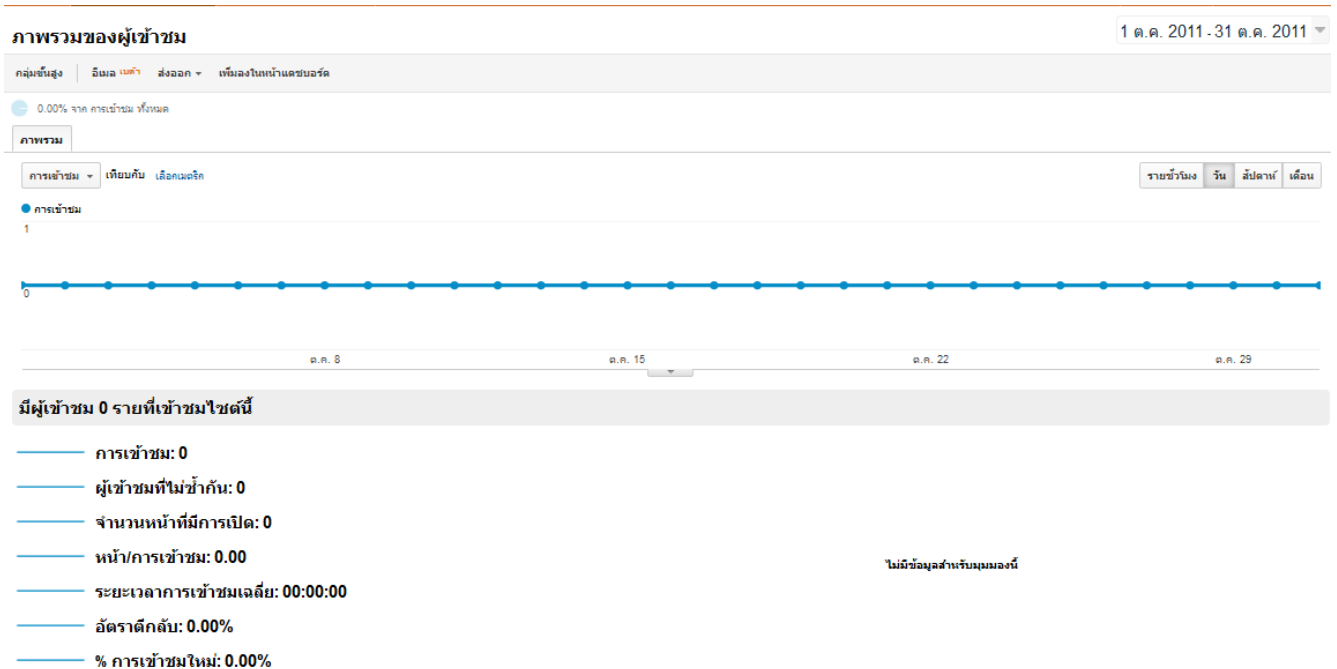
#### 4. เดือน กันยายน พ.ศ. 2554

จำนวน 3,207 ครั้ง



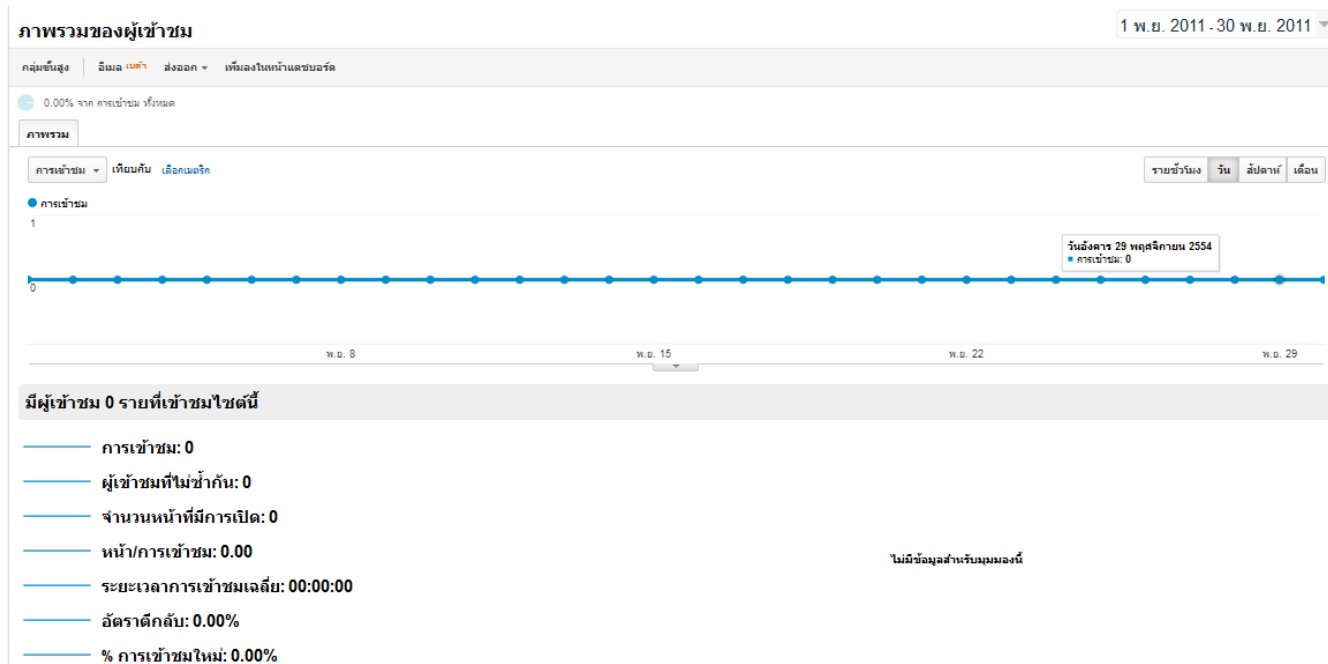
#### 5. เดือน ตุลาคม พ.ศ. 2554

จำนวน - ครั้ง



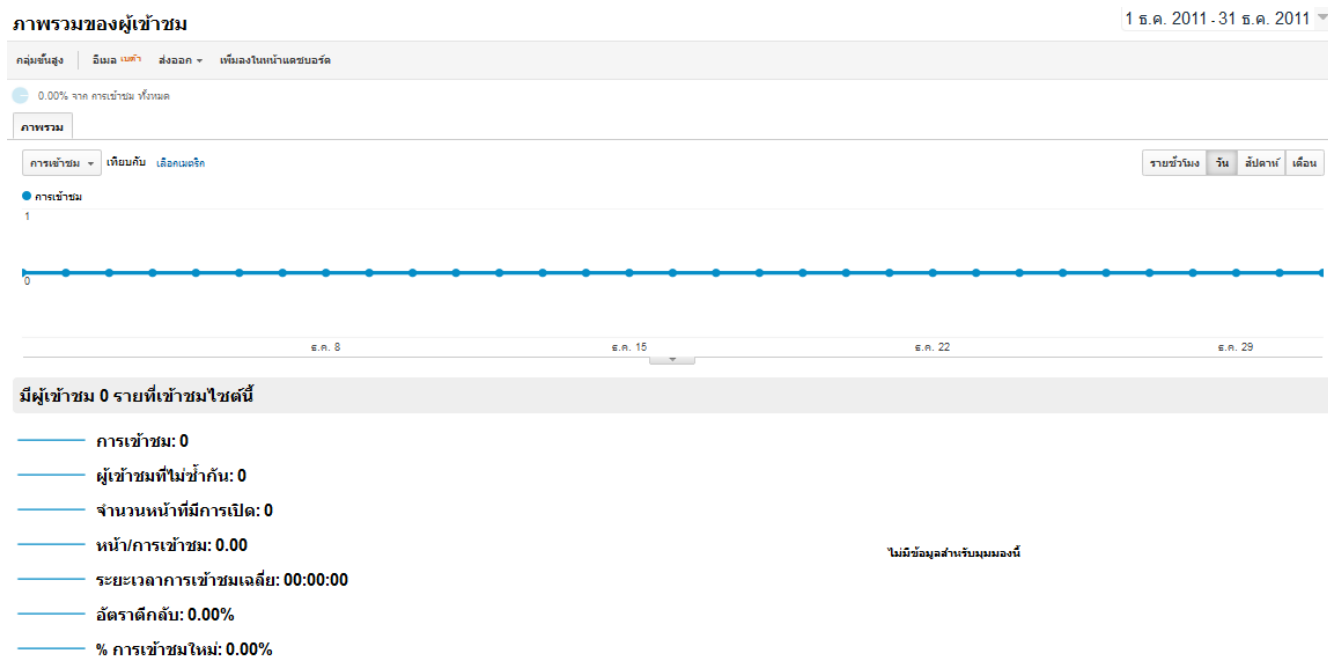
## 6. เดือน พฤศจิกายน พ.ศ. 2554

จำนวน - ครั้ง



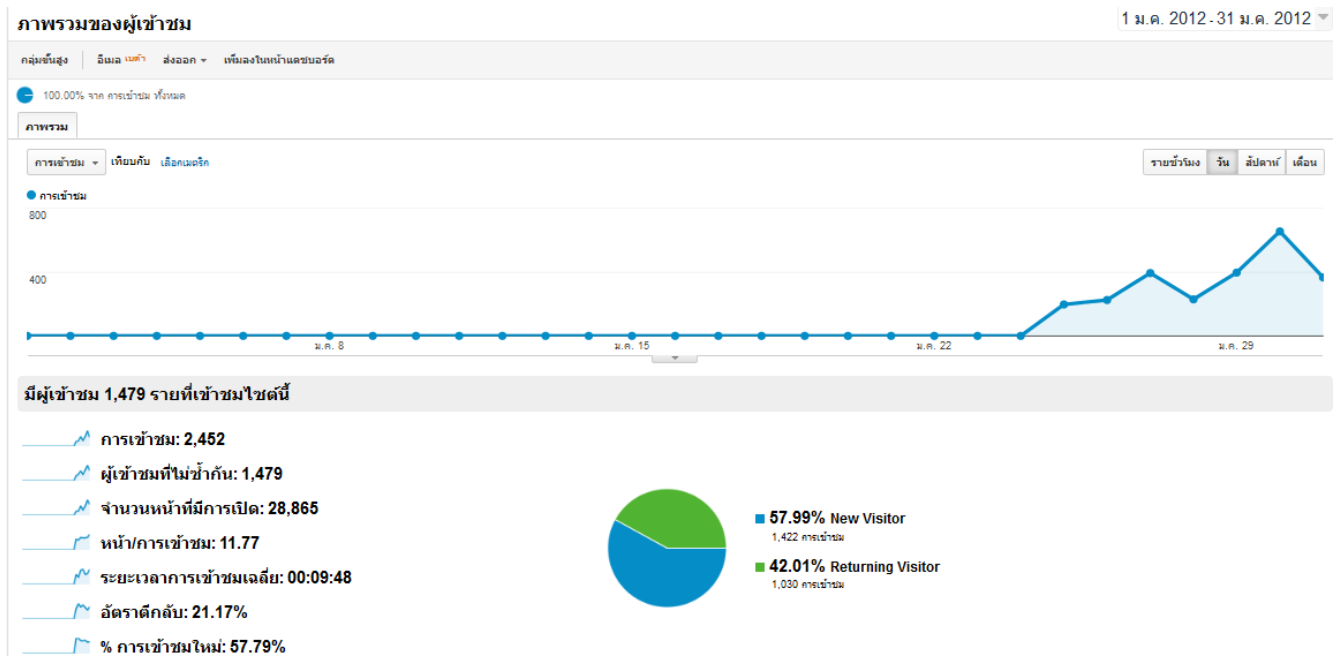
## 7. เดือน ธันวาคม พ.ศ. 2554

จำนวน - ครั้ง



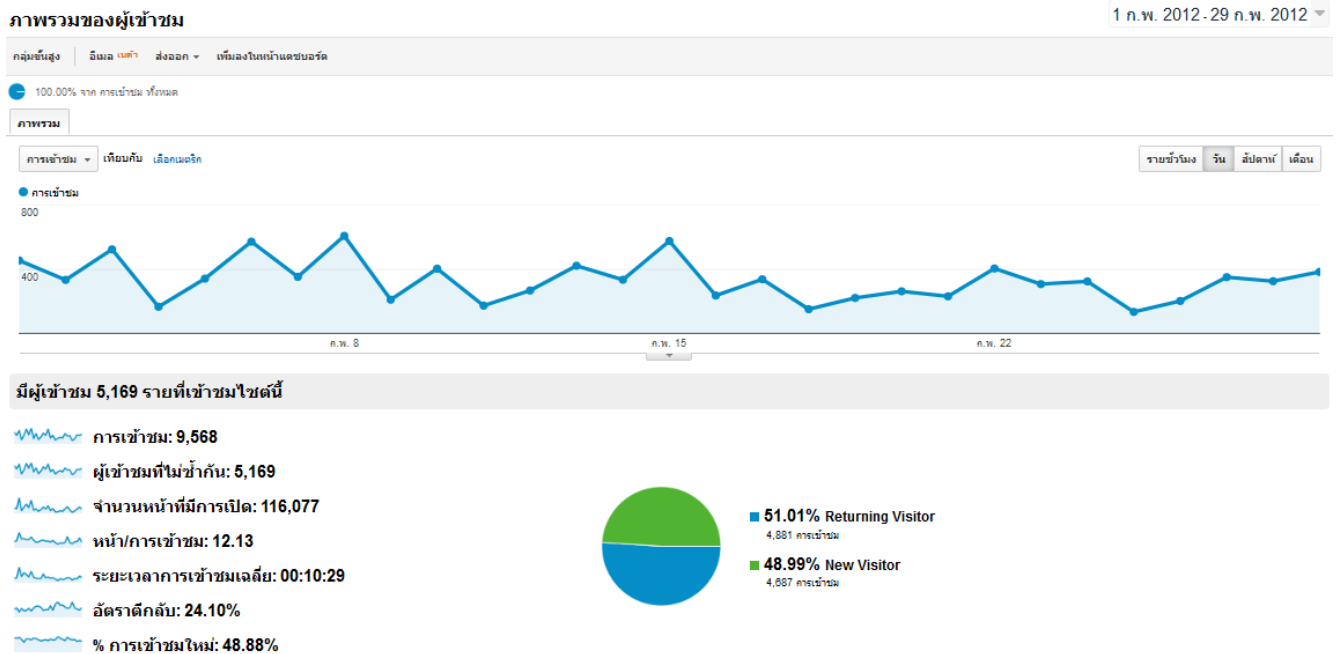
## 8. เดือน มกราคม พ.ศ. 2555

จำนวน 1,479 ครั้ง



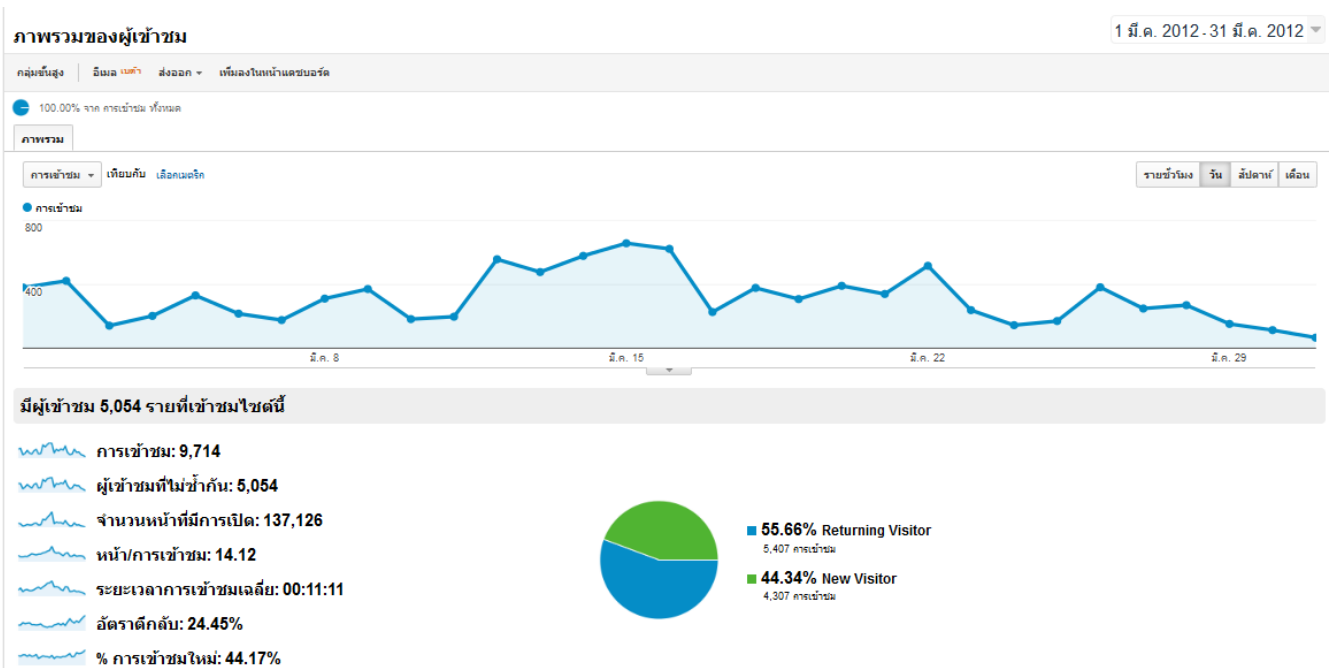
## 9. เดือน กุมภาพันธ์ พ.ศ. 2555

จำนวน 5,169 ครั้ง



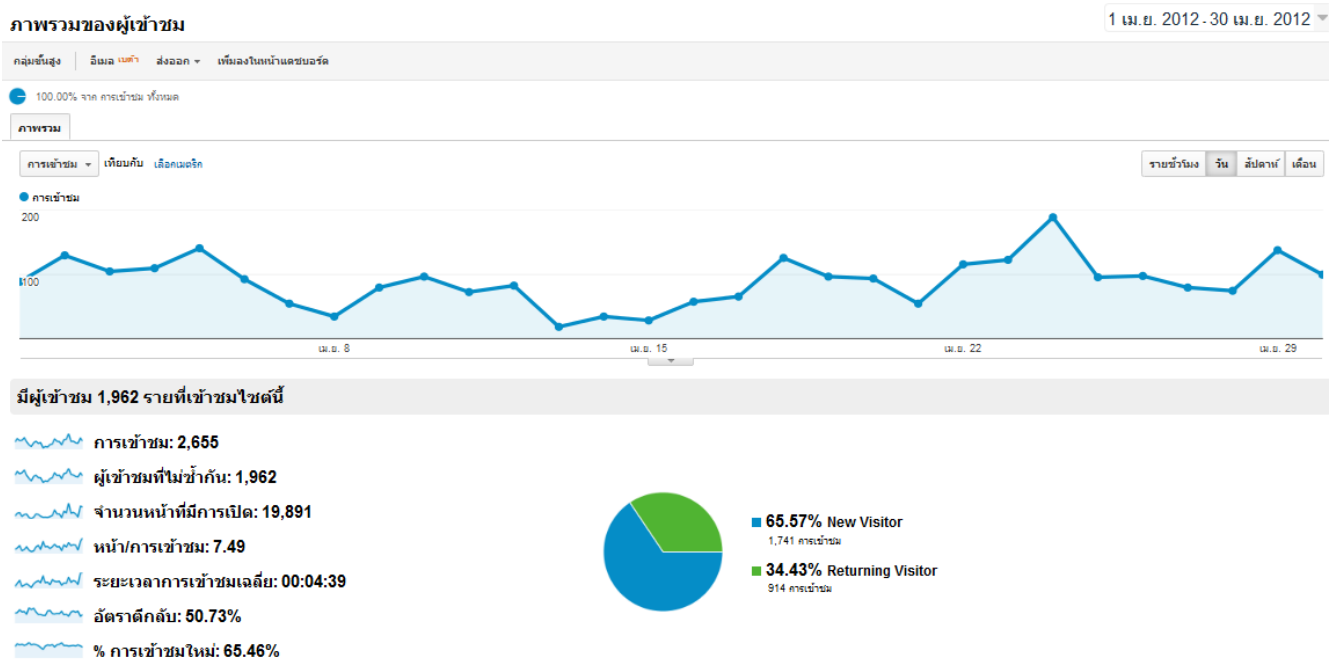
## 10. เดือน มีนาคม พ.ศ. 2555

จำนวน 5,054 ครั้ง



## 11. เดือน เมษายน พ.ศ. 2555

จำนวน 1,962 ครั้ง



## 12. เดือน พฤษภาคม พ.ศ. 2555

จำนวน 1,611 ครั้ง

### ภาพรวมของผู้เข้าชม

1 พ.ค. 2012 - 21 พ.ค. 2012

กลุ่มชั้นสูง | อีเมล เบต้า | ส่งออก | เพิ่มลงในหน้าแดชบอร์ด

100.00% จาก การเข้าชม ทั้งหมด

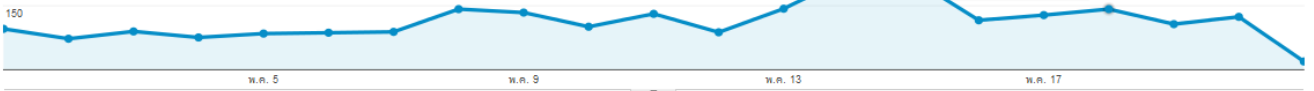
ภาพรวม

การเข้าชม | เติบโตกับ | เลือกเมตริก

รายชั่วโมง | วัน | สัปดาห์ | เดือน

การเข้าชม

300



มีผู้เข้าชม 1,611 รายที่เข้าชมไซต์นี้

การเข้าชม: 2,378

ผู้เข้าชมที่ไม่ซ้ำกัน: 1,611

จำนวนหน้าที่มีการเปิด: 27,895

หน้า/การเข้าชม: 11.73

ระยะเวลาการเข้าชมเฉลี่ย: 00:09:18

อัตราตีกลับ: 41.34%

% การเข้าชมใหม่: 58.45%



58.58% New Visitor

1,393 การเข้าชม

41.42% Returning Visitor

985 การเข้าชม