

แบบบันทึกการแลกเปลี่ยนเรียนรู้ (KM)
เรื่อง การเพิ่มแหล่งข้อมูล ๒
ของชุมชนนักปฏิบัติสตูดิโอ (Studio Media)
วันศุกร์ ที่ ๒๒ กุมภาพันธ์ ๒๕๕๖ เวลา ๑๑.๐๐ - ๑๒.๐๐ น.

ชื่อชุมชนนักปฏิบัติ ชุมชนสตูดิโอ (Studio Media)
หน่วยงาน ชุมชนนักปฏิบัติหน่วยงานสนับสนุน กลุ่มงานพัฒนานวัตกรรมและเทคโนโลยีการศึกษา
สำนักวิทยบริการและเทคโนโลยีสารสนเทศ
มหาวิทยาลัยเทคโนโลยีราชมงคลพระนคร

รายชื่อสมาชิก

คุณเอื้อ	ผศ.นิวัตร	จารุวาระกุล
คุณอำนวย	น.ส.สุวลี	บัวสุวรรณ
คุณลิขิต	น.ส.รักอนงค์	ชมปรีดา
คุณกิจ	น.ส.ดลวรรณ	สุทธิวัฒน์กำจร
คุณประสาน	น.ส.ณัฐริกา	คล้ายสงคราม

สมาชิกในกลุ่ม

๑. น.ส.ปริญญ์	โชคอุดมไพศาล
๒. น.ส.พัฒนาพร	ดอกไม้
๓. นายกฤษณ์	จำนนิตย์
๔. นายปฐมพงศ์	จำนงค์ลาภ
๕. นายกิตติ	แย้มวิชา
๖. น.ส.วันธนา	แก้วผาบ
๗. นายมงคล	ชนะบัว
๘. น.ส.ปัญญาพร	แสงสมพร
๙. นายภาณุพงศ์	พันธ์บัวหลวง

ผู้เล่า	รายละเอียดของเรื่อง	สรุปความรู้ที่ได้
น.ส.ศลวรรณ สุทธิวัฒนกำจร	การเพิ่มแหล่งข้อมูล ๒ (ดังรายละเอียดแนบท้าย)	<p>การเพิ่มแหล่งข้อมูล ในส่วนของการเพิ่มแหล่งข้อมูลหน้าเว็บเพจ เป็นการเพิ่มข้อมูลที่จะทำให้ผู้เรียนทราบว่า มีรายละเอียดเนื้อหาเป็นเรื่องใดบ้าง</p> <p>ส่วนการเพิ่มแหล่งข้อมูลไฟล์หรือเว็บไซต์ จะเป็นการเพิ่มข้อมูลโดยการทำที่ผู้เรียนจะสามารถดาวน์โหลดสื่อการสอนได้ สื่อการสอนนั้นจะต้องอยู่บน server เสียก่อน ดังนั้นผู้สอนจะต้องทำการอัปโหลดไฟล์ขึ้น server ไว้ก่อนล่วงหน้า จึงจะทำการสร้างลิ้งค์ให้นักศึกษาสามารถดาวน์โหลดสื่อการสอนนั้นได้</p>

แล้วคลิก “save and return to course” เพื่อทำการบันทึกข้อมูล ดังภาพ

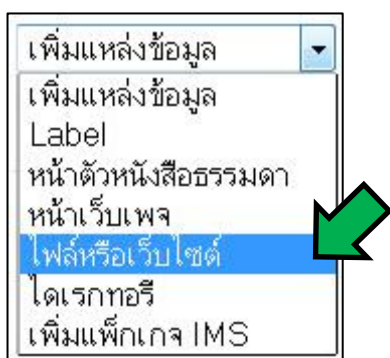
The screenshot shows a form with the following elements:

- Section: หน้าต่าง (Window)
- Dropdown: หน้าต่าง (Window) with 'หน้าต่างเดิม' (Previous window) selected.
- Button: * แสดงตัวเลือกขั้นสูง (Show advanced options)
- Section: การตั้งค่าโมดูลปกติ (Normal module settings)
- Dropdown: มองเห็นได้ (Visible to) with 'แสดง' (Show) selected.
- Text: ID number (with a red warning icon) and an empty input field.
- Buttons: Save and return to course (highlighted with a red box and a red arrow), Save and display, and ยกเลิก (Cancel).

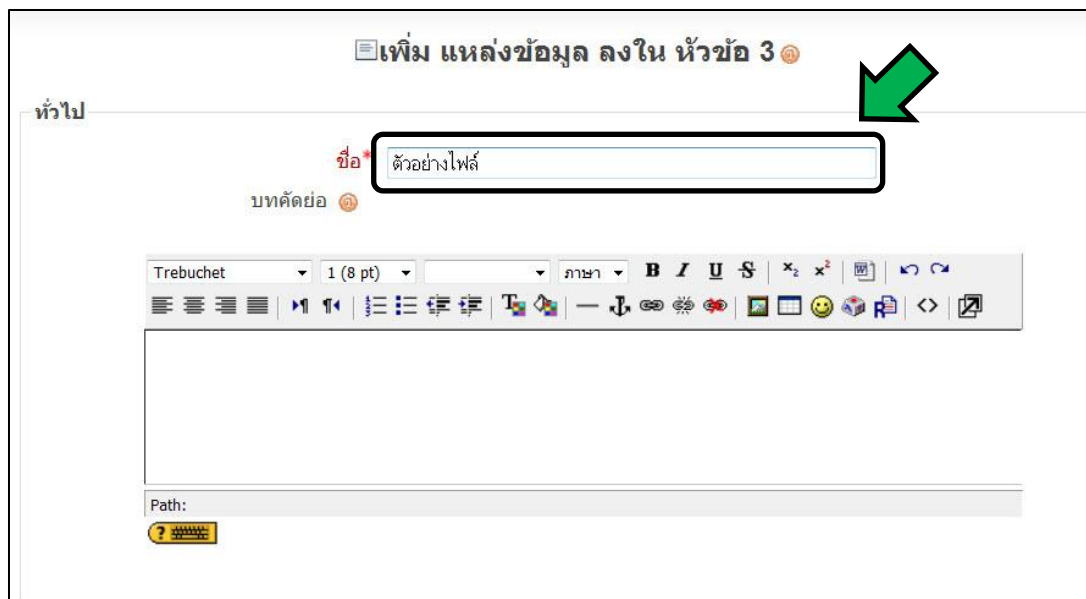
4.4 การเพิ่มแหล่งข้อมูลไฟล์หรือเว็บไซต์

การที่ผู้เรียนจะสามารถดาวน์โหลดสื่อการสอนได้ สื่อการสอนนั้นจะต้องอยู่บน server เสียก่อน ดังนั้นผู้สอนจะต้องทำการอัปโหลดไฟล์ขึ้น server ไว้ก่อนล่วงหน้า จึงจะทำการสร้างลิงค์ให้นักศึกษาสามารถดาวน์โหลดสื่อการสอนนั้นได้ ซึ่งมีขั้นตอนดังนี้

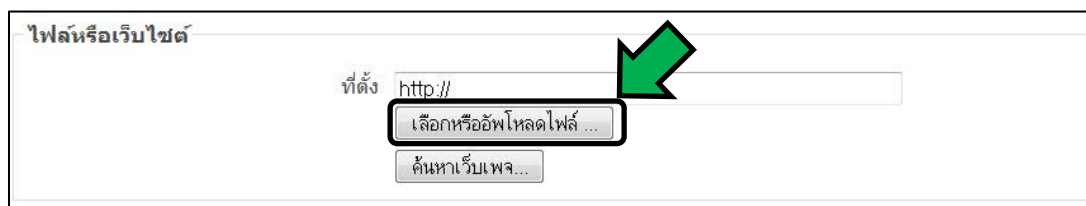
1. เลือกไฟล์หรือเว็บไซต์ ที่กล่องเพิ่มแหล่งข้อมูล



2. กรอกชื่อที่ต้องการให้แสดงสำหรับเป็นลิงค์ในการดาวน์โหลดสื่อการสอน ดังรูป



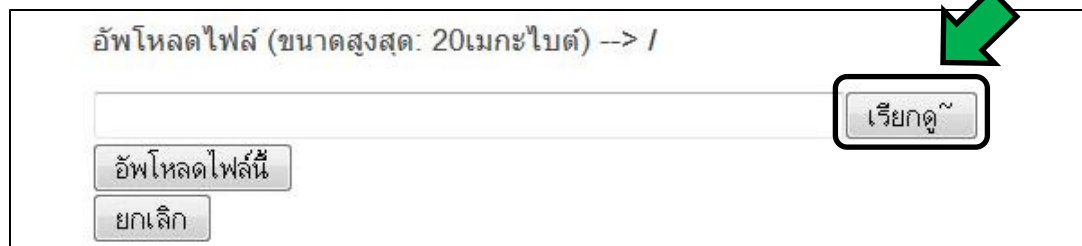
3. คลิกที่ปุ่ม “เลือกหรืออัปโหลดไฟล์” เพื่อทำการเลือกไฟล์สื่อการสอนที่ต้องการอัปโหลดขึ้น server



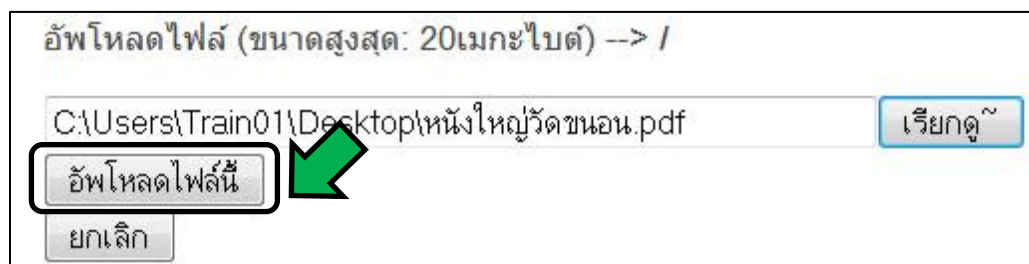
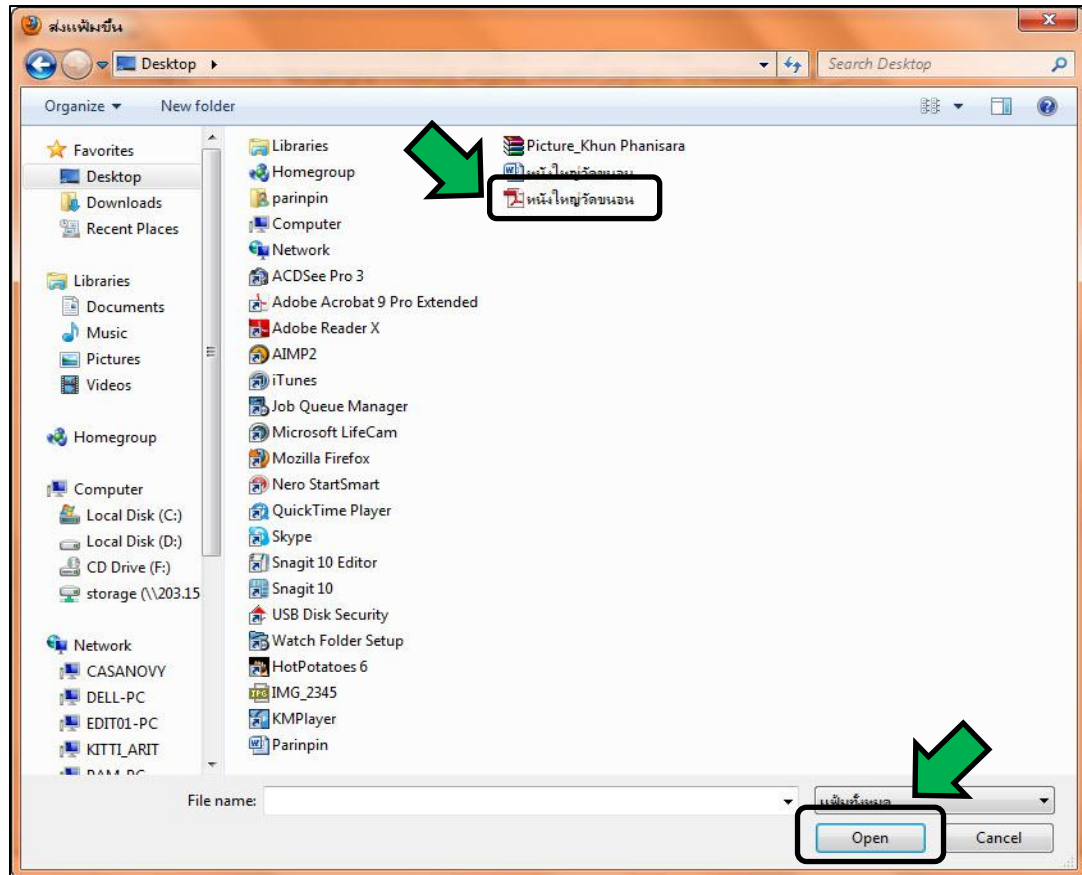
4. คลิกที่ “เลือก” หลังไฟล์ที่ต้องการ



คลิกที่ปุ่ม “เรียกดู” เพื่อเรียกดูไฟล์ที่จัดเก็บไว้ โดยขนาดไฟล์ที่อัปโหลดต้องมีขนาดไม่เกินที่กำหนด ซึ่งในตัวอย่างได้กำหนดขนาดสูงสุดไว้ที่ 20 เมกะไบต์

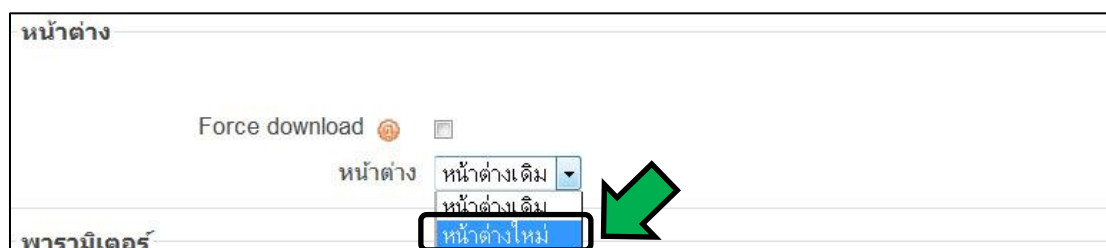


คลิกเลือกไฟล์ที่ต้องการ แล้วคลิกที่ปุ่ม “Open” เพื่อทำการอัปโหลด

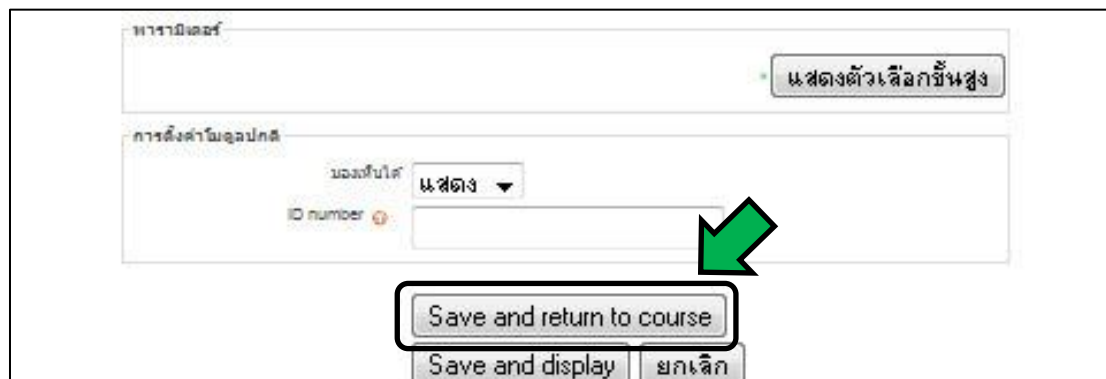




5. เลือกหน้าต่างใหม่ที่กล่องหน้าต่าง



6. คลิกปุ่ม Save and return to course เพื่อบันทึกการเปลี่ยนแปลง



ภาพประกอบการแลกเปลี่ยนเรียนรู้ (KM)
ของชุมชนสตูดิโอ (Studio Media)



การถอดบทเรียนการเรียนรู้ด้วยการวิเคราะห์หลังการปฏิบัติ After Action Review (AAR)

๑. เป้าหมายของการเข้าร่วมกิจกรรมครั้งนี้คืออะไร

การถ่ายทอดและแลกเปลี่ยนความรู้เรื่อง การเพิ่มแหล่งข้อมูล ๒ ได้แก่

๑.๑ การเตรียมความพร้อมสำหรับ การเพิ่มแหล่งข้อมูลหน้าเว็บ,ไฟล์หรือเว็บไซต์ เพื่อให้มีรูปแบบการทำงานที่ชัดเจน และเป็นขั้นตอนที่บุคลากรที่เกี่ยวข้องสามารถนำไปปฏิบัติตามได้

๑.๒ มีระบบและกลไกการเตรียมความพร้อมสำหรับ การเพิ่มแหล่งข้อมูลหน้าเว็บ,ไฟล์หรือเว็บไซต์ ให้กับบุคลากรที่เกี่ยวข้อง

๑.๓ บุคลากรที่เกี่ยวข้องสามารถนำ การเพิ่มแหล่งข้อมูลหน้าเว็บ,ไฟล์หรือเว็บไซต์ มาปรับใช้ได้ถูกต้อง

๒. สิ่งที่บรรลุเป้าหมายคืออะไร เพราะอะไร

ได้องค์ความรู้ที่เป็นประโยชน์ในการเรียนรู้ การเพิ่มแหล่งข้อมูล ในส่วนของการเพิ่มแหล่งข้อมูลหน้าเว็บเพจ เป็นการเพิ่มข้อมูลที่จะทำให้ผู้เรียนทราบว่ามียาละลายเย็บเนื้อหาเป็นเรื่องใดบ้าง

๓. สิ่งที่ยังไม่บรรลุเป้าหมายคืออะไร เพราะอะไร

-

๔. สิ่งที่เกิดความคาดหวังคืออะไร

ส่วนการเพิ่มแหล่งข้อมูลไฟล์หรือเว็บไซต์ จะเป็นการเพิ่มข้อมูลโดยการเรียนรู้จะสามารถดาวน์โหลดสื่อการสอนได้ สื่อการสอนนั้นจะต้องอยู่บน server เสียก่อน ดังนั้นผู้สอนจะต้องทำการอัปโหลดไฟล์ขึ้น server ไว้ก่อนล่วงหน้า จึงจะทำการสร้างลิงค์ให้นักศึกษาสามารถดาวน์โหลดสื่อการสอนนั้นได้

๕. คิดจะกลับไปทำอะไรต่อ

กลุ่มงานพัฒนานวัตกรรมและเทคโนโลยีการศึกษา สำนักวิทยบริการและเทคโนโลยีสารสนเทศ มหาวิทยาลัยเทคโนโลยีราชมงคลพระนคร จะมีการจัดกิจกรรม ครั้งต่อไปประมาณเดือน มีนาคม ๒๕๕๖