

แบบบันทึกการแลกเปลี่ยนเรียนรู้ (KM)  
เรื่อง การเพิ่มกิจกรรมกระดานเสวนา  
ของชุมชนนักปฏิบัติสตูดิโอ (Studio Media)  
วันศุกร์ ที่ ๒๒ มีนาคม ๒๕๕๖ เวลา ๑๑.๐๐ - ๑๒.๐๐ น.

ชื่อชุมชนนักปฏิบัติ ชุมชนสตูดิโอ (Studio Media)  
หน่วยงาน ชุมชนนักปฏิบัติหน่วยงานสนับสนุน กลุ่มงานพัฒนานวัตกรรมและเทคโนโลยีการศึกษา  
สำนักวิทยบริการและเทคโนโลยีสารสนเทศ  
มหาวิทยาลัยเทคโนโลยีราชมงคลพระนคร

รายชื่อสมาชิก

คุณเอื้อ	ผศ.นิวัตร	จารุวาระกุล
คุณอำนวย	น.ส.สุวลี	บัวสุวรรณ
คุณลิขิต	น.ส.รักอนงค์	ชมปรีดา
คุณกิจ	นายภานุพงศ์	พันธ์บัวหลวง
คุณประสาน	น.ส.ณัฐริกา	คล้ายสงคราม

สมาชิกในกลุ่ม

๑. น.ส.ปริญญ์	โชคอุดมไพศาล
๒. น.ส.พัฒนาพร	ดอกไม้
๓. นายกฤษณ์	จำนนิตย์
๔. นายปฐมพงศ์	จำนงค์ลาภ
๕. นายกิตติ	แย้มวิชา
๖. น.ส.วันธนา	แก้วผาบ
๗. น.ส.ดลวรรณ	สุทธิวัฒน์กำจร
๘. น.ส.ปัญญาพร	แสงสมพร
๙. นายมงคล	ชนะบัว

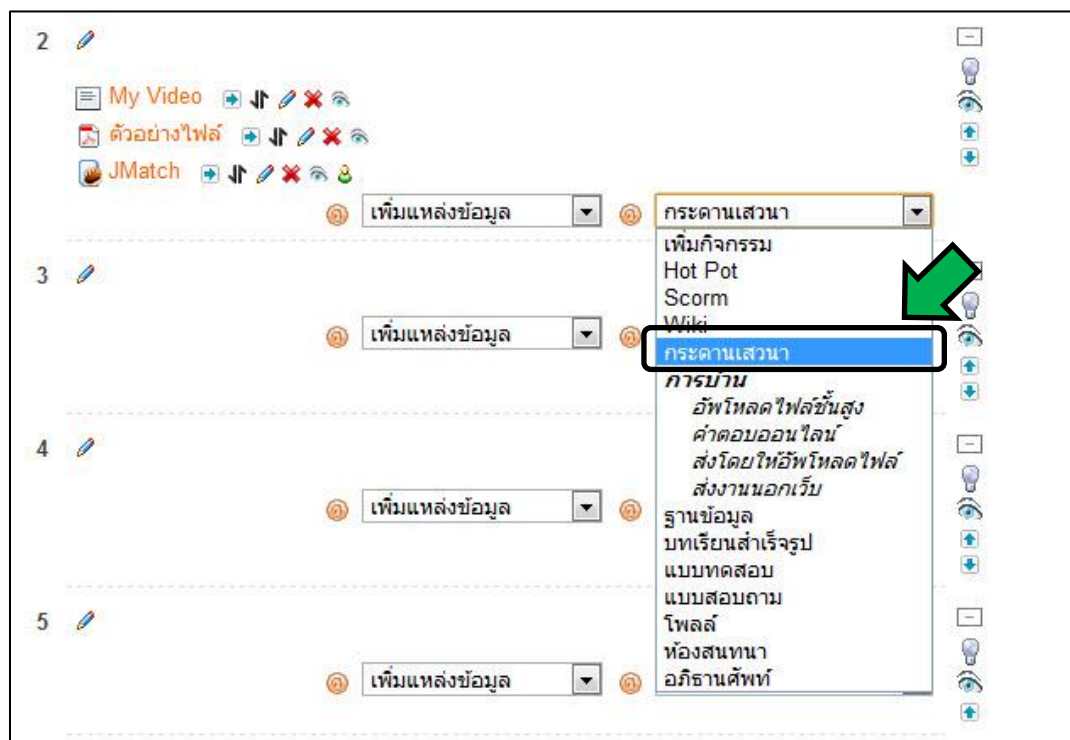
ผู้เล่า	รายละเอียดของเรื่อง	สรุปความรู้ที่ได้
นายภานุพงศ์ พันธุ์บัวหลวง	การเพิ่มกิจกรรมกระดานเสวนา (ดังรายละเอียดแนบท้าย)	<p>กระดานเสวนา ใช้เป็นแหล่งแลกเปลี่ยนความรู้หรือติดต่อสื่อสารระหว่างผู้สอนกับผู้เรียน โดยอาจเป็นการถามตอบ แสดงความคิดเห็นในบทเรียน</p> <p>ประเภทของกระดานมี ๓ ลักษณะ คือ</p> <ul style="list-style-type: none"> <li>- กระดานทั่วไป สามารถตั้งกระทู้และตอบได้หลายกระทู้</li> <li>- กระดานหัวข้อเดียวอย่างง่าย ไม่สามารถตั้งกระทู้ได้ ตอบได้คนเดียว</li> <li>- กระดานหนึ่งคนหนึ่งกระทู้ แต่ละคนสามารถสร้างกระทู้ได้เพียง ๑ กระทู้เท่านั้น หาก ต้องการเพิ่มกระทู้ใหม่ จะต้องลบกระทู้เก่าออกเสียก่อน</li> </ul>

## การเพิ่มกิจกรรม

### ๕.๒ การเพิ่มกิจกรรมกระดานเสวนา

กระดานเสวนา ใช้เป็นแหล่งแลกเปลี่ยนความรู้ หรือติดต่อสื่อสารระหว่างผู้สอนกับผู้เรียน โดยอาจเป็นการถามตอบ แสดงความคิดเห็นในบทเรียน โดยการเพิ่มกิจกรรมกระดานเสวนา มีขั้นตอนดังนี้

เลือก “กระดานเสวนา” ที่กล่องเพิ่มกิจกรรม ดังรูป



หลังจากที่คลิก “กระดานเสวนา” แล้วจะปรากฏที่หน้าจอ ดังรูป

**เพิ่ม กระดานเสวนา ลงใน หัวข้อ 2**

**ทั่วไป**

**ชื่อกระดาน\***

ประเภทของกระดาน

**วิธีใช้กระดาน\***

ทุกคนต้องเป็นสมาชิกกระดานนี้?

อำนาจการติดตามการอ่านข้อความของกระดานนี้หรือไม่

ขนาดของไฟล์สูงสุด

**คะแนนที่ได้**

Aggregate type

คะแนนที่ได้

ให้คะแนนได้เฉพาะในช่วงวัน เวลาต่อไปนี้

จาก

ถึง

**บล็อควิธีการโพสต์ลงกระดานเมื่อโพสต์แล้วก็ครั้ง**

ช่วงเวลาในการบล็อก

บล็อควิธีการโพสต์ลงกระดานเมื่อโพสต์แล้วก็ครั้ง

ค่าเดือนเมื่อกระตุกไปถึงขีดจำกัด

**การตั้งค่าโมดูลปกติ**

ระบบกลุ่ม

มองเห็นได้

ID number

Grade category

\*คุณต้องกรอกข้อมูลในช่องที่ขึ้น \*

๑) ชื่อกระดาน ให้กรอกชื่อกระดาน

๒) ประเภทของกระดานมี ๓ ลักษณะ คือ

กระดานถาม-ตอบ
กระดานทั่วไป
กระดานหัวข้อเดียวอย่างง่าย
หนึ่งคนหนึ่งกระทู้


- กระดานทั่วไป สามารถตั้งกระทู้และตอบได้หลายกระทู้
- กระดานหัวข้อเดียวอย่างง่าย ไม่สามารถตั้งกระทู้ได้ ตอบได้อย่างเดียว
- กระดานหนึ่งคนหนึ่งกระทู้ แต่ละคนสามารถสร้างกระทู้ได้เพียง ๑ กระทู้เท่านั้นหาก ต้องการเพิ่มกระทู้ใหม่ จะต้องลบกระทู้เก่าออกเสียก่อน

๓) วิธีใช้กระดาน ชี้แจงวิธีการใช้กระดานว่ามีจุดประสงค์อย่างไร

๔) การเป็นสมาชิก มี ๒ ลักษณะ

- ใช่ : การบังคับให้นักศึกษาทุกคนเป็นสมาชิกของกระดาน โดยเมื่อมีการส่งข้อความในกระดานนักศึกษาทุกคนจะได้รับ email ด้วย
- ไม่ : ไม่บังคับให้นักศึกษาทุกคนเป็นสมาชิกของกระดาน ซึ่งนักศึกษามีสิทธิ์ในการเลือกว่าจะรับ email เมื่อมีการส่งข้อความหรือไม่

๕) ขนาดของไฟล์ ในกระดานเสวนา สามารถให้มีการส่งไฟล์ได้ โดยสามารถกำหนดขนาดของไฟล์ได้หรือไม่อนุญาตให้อัพโหลดไฟล์ได้เลย

ขนาดของไฟล์สูงสุด  500 กิโลไบต์ ▼

10 เมกะไบต์

5 เมกะไบต์

2 เมกะไบต์

1 เมกะไบต์

500 กิโลไบต์

100 กิโลไบต์

50 กิโลไบต์

10 กิโลไบต์


ขนาดไฟล์สูงสุดในการอัปโหลด (10 เมกะไบต์)

ไม่อนุญาตให้อัปโหลดไฟล์

๖) การตั้งค่าคะแนน

คะแนนที่ได้

Aggregate type  No ratings ▼

คะแนนที่ได้  วิธีการวัด: วิธีเรียนรู้แบบแยกส่วนและเชื่อมโยง ▼

ให้คะแนนได้เฉพาะในช่วงวัน เวลาต่อไปนี้

จาก 20 ตุลาคม 2011 10 50

ถึง 20 ตุลาคม 2011 10 50

Aggregate type  No ratings ▼

No ratings

Average of ratings

Count of ratings

Maximum rating

Minimum rating


Sum of ratings





สามารถเลือกค่าของคะแนนได้  
หรือไม่ให้มีคะแนนก็ได้

๗) การตั้งค่าการบล็อกการโพสต์

บล็อกการโพสต์ลงกระดานเมื่อโพสต์แล้วกี่ครั้ง

ช่วงเวลาในการบล็อก  ไม่บล็อก ▼

บล็อกการโพสต์ลงกระดานเมื่อโพสต์แล้วกี่ครั้ง 

ค่าเดือนเมื่อกระทู้ใกล้ถึงขีดจำกัด 

ช่วงเวลาในการบล็อก  ไม่บล็อก ▼

- ไม่บล็อก
- 1 วัน
  - 2 วัน
  - 3 วัน
  - 4 วัน
  - 5 วัน
  - 6 วัน
  - 1 สัปดาห์



สามารถบล็อกการโพสต์กระดานได้เมื่อ  
โพสต์แล้ว หรือไม่บล็อกเลยก็ได้

ภาพประกอบการแลกเปลี่ยนเรียนรู้ (KM)  
ของชุมชนสตูดิโอ (Studio Media)



การถอดบทเรียนการเรียนรู้ด้วยการวิเคราะห์หลังการปฏิบัติ  
After Action Review (AAR)

๑. เป้าหมายของการเข้าร่วมกิจกรรมครั้งนี้คืออะไร  
การถ่ายทอดและแลกเปลี่ยนความรู้เรื่อง การเพิ่มกิจกรรมกระดานเสวนา ได้แก่



๑.๑ การเตรียมความพร้อมสำหรับการเพิ่มกิจกรรมกระดานเสวนา เพื่อให้มีรูปแบบการทำงานที่ชัดเจน และเป็นขั้นตอนที่บุคลากรที่เกี่ยวข้องสามารถนำไปปฏิบัติตามได้

๑.๒ บุคลากรที่เกี่ยวข้องสามารถนำ การเพิ่มกิจกรรมกระดานเสวนา มาใช้ได้ถูกต้อง

๒. สิ่งที่บรรลุเป้าหมายคืออะไร เพราะอะไร

ได้องค์ความรู้ที่เป็นประโยชน์ในการเรียนรู้ การเพิ่มกิจกรรมกระดานเสวนา กระดานเสวนา ใช้เป็นแหล่ง แลกเปลี่ยนความรู้หรือติดต่อสื่อสารระหว่างผู้สอนกับผู้เรียน โดยอาจเป็นการถามตอบ แสดงความคิดเห็นใน บทเรียน

๓. สิ่งที่ยังไม่บรรลุเป้าหมายคืออะไร เพราะอะไร

-

๔. สิ่งที่เกิดความคาดหวังคืออะไร

ประเภทของกระดานมี ๓ ลักษณะ คือ

- กระดานทั่วไป สามารถตั้งกระทู้และตอบได้หลายกระทู้
- กระดานหัวข้อเดียวอย่างง่าย ไม่สามารถตั้งกระทู้ได้ ตอบได้อย่างเดียว
- กระดานหนึ่งคนหนึ่งกระทู้ แต่ละคนสามารถสร้างกระทู้ได้เพียง ๑ กระทู้เท่านั้นหาก ต้องการเพิ่มกระทู้

ใหม่ จะต้องลบกระทู้เก่าออกเสียก่อน

๕. คิดจะกลับไปทำอะไรต่อ

กลุ่มงานพัฒนานวัตกรรมและเทคโนโลยีการศึกษา สำนักวิทยบริการและเทคโนโลยีสารสนเทศ มหาวิทยาลัยเทคโนโลยีราชมงคลพระนคร จะมีการจัดกิจกรรม ครั้งต่อไปประมาณเดือน เมษายน ๒๕๕๖