

แบบบันทึกการแลกเปลี่ยนเรียนรู้ (KM)
เรื่อง การเพิ่มกิจกรรมห้องสนทนา
ของชุมชนนักปฏิบัติสตูดิโอ (Studio Media)
วันศุกร์ ที่ ๒๖ กรกฎาคม ๒๕๕๖ เวลา ๑๑.๐๐ – ๑๒.๐๐ น.

ชื่อชุมชนนักปฏิบัติ ชุมชนสตูดิโอ (Studio Media)
หน่วยงาน ชุมชนนักปฏิบัติหน่วยงานสนับสนุน กลุ่มงานพัฒนานวัตกรรมและเทคโนโลยีการศึกษา
สำนักวิทยบริการและเทคโนโลยีสารสนเทศ
มหาวิทยาลัยเทคโนโลยีราชมงคลพระนคร

รายชื่อสมาชิก

คุณเอื้อ	ผศ.นิวัตร	จารุวาระกุล
คุณอำนวย	น.ส.สุวลี	บัวสุวรรณ
คุณลิขิต	น.ส.ร็องนงค์	ชมปรีดา
คุณกิจ	นายกิตติ	แย้มวิชา
คุณประสาน	น.ส.ณัฐริกา	คล้ายสงคราม

สมาชิกในกลุ่ม

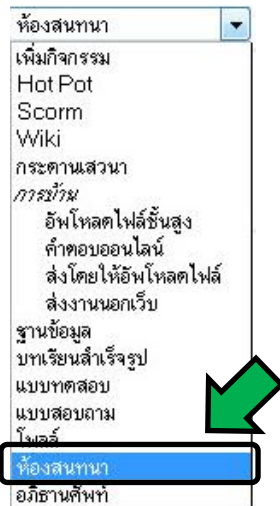
๑. นายภานุพงศ์	พันธ์บัวหลวง
๒. น.ส.พัฒนาพร	ดอกไม้
๓. นายกฤษณ์	จำนนิตย์
๔. นายปฐมพงศ์	จำนงค์ลาภ
๕. นายมงคล	ชนะบัว
๖. น.ส.วันธนา	แก้วผาบ
๗. น.ส.ดลวรรณ	สุทธิวัฒน์กำจร
๘. น.ส.ปัญญาพร	แสงสมพร

ผู้เล่า	รายละเอียดของเรื่อง	สรุปความรู้ที่ได้
<p>นายกิตติ แยมวิชา</p>	<p>การเพิ่มกิจกรรมห้องสนทนา (ดังรายละเอียดแนบท้าย)</p>	<p>การเพิ่มกิจกรรมห้องสนทนา สามารถทำได้โดย เลือกกิจกรรม “ห้องสนทนา” ในกล่องเพิ่มกิจกรรม ห้องสนทนานั้นมีไว้เพื่อให้ผู้เรียนสนทนา แลกเปลี่ยนความรู้กับผู้เรียนด้วยกันเอง หรือผู้เรียนสนทนากับผู้สอนในเรื่องต่างๆได้</p>

การเพิ่มกิจกรรม

๕.๙ การเพิ่มกิจกรรมห้องสนทนา

เลือกกิจกรรม “ห้องสนทนา” ในกล่องเพิ่มกิจกรรม



๑. กรอกชื่อห้องสนทนา และใส่คำนำในการใช้ห้อง
๒. ตั้งค่าเวลาในการสนทนา

เพิ่ม ห้องสนทนา ลงใน หัวข้อ 2

หัวข้อ

ชื่อห้อง*

สถานะ*

Trebuchet 1 (8 pt) ภาษา **B I U S** x₂ x² | ↶ ↷

≡ ≡ ≡ ≡ | ⏪ ⏩ | ⏴ ⏵ | T | 🔍 | — 🔊 🔇 | 🌐 🌐 🌐 | 📄 📄 | <> | 🗑️

กรอกคำนำในการใช้ห้อง

Path:

เวลาสนทนาครั้งต่อไป 21 ตุลาคม 2011 09 25

เสวนาเรื่องนี้ซ้ำ ไม่ระบุเวลาสนทนา

บันทึกการเสวนาครั้งที่ผ่านมา ไม่มีการลบข้อความ

ทุกคนสามารถดูการเสวนาครั้งที่ผ่านมา ได้

๓. ตั้งค่าโมดูลปกติ ตั้งค่ากลุ่มในการเข้าใช้งาน

การตั้งค่าโมดูลปกติ

ระบบกลุ่ม

มองเห็นได้

ID number

Grade category

๔. เมื่อทำการตั้งค่าเรียบร้อยแล้ว ให้คลิกที่ “Save and return to course” เพื่อบันทึกการเปลี่ยนแปลง

เพิ่ม ห้องสนทนา ลงใน หัวข้อ 2

ทั่วไป

ชื่อห้อง*

คุณต้องกรอกชื่อนี้

สาขา*

Trebuchet 1 (8 pt) ภาษา B I U S x₂ x² [Icons]

Path: [Icon]

เวลาสนทนาครั้งต่อไป 21 ตุลาคม 2011 09 25

เสวนาเรื่องนี้ซ้ำ ไม่ระบุเวลาสนทนา

บันทึกการเสวนาครั้งที่ผ่านมา ไม่มีการลบข้อความ

ทุกคนสามารถดูการเสวนาครั้งที่ผ่านมา ได้

การตั้งค่าโมดูลปกติ

ระบบกลุ่ม เรียนรวมกันไม่แบ่งกลุ่ม

มองเห็นได้ แสดง

ID number

Grade category ไม่ระบุประเภท

Save and return to course

Save and display

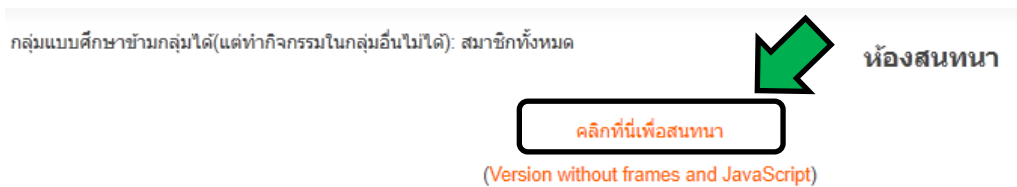
ยกเลิก

คุณต้องกรอกข้อมูลในช่องที่ขึ้น *

๕. เมื่อบันทึกการเปลี่ยนแปลงเรียบร้อยแล้ว จะได้ห้องสนทนา ดังภาพ

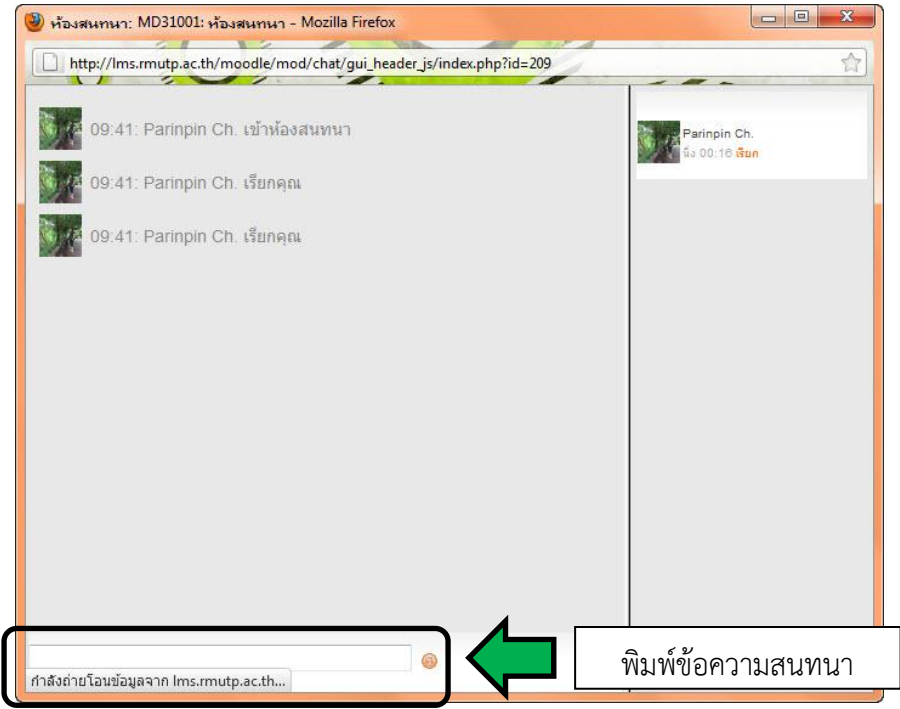


๖. เมื่อคลิกเข้าไปที่ “ห้องสนทนา” จะแสดงผลดังภาพ เมื่อต้องการเข้าสู่ห้องสนทนา ให้คลิกที่ “คลิกที่นี่เพื่อสนทนา”



โปรดใช้คำสั่งภาพในการสนทนาด้วยค่ะ 😊

๗. จะเข้าสู่ห้องสนทนา จะมีลักษณะดังภาพ



ภาพประกอบการแลกเปลี่ยนเรียนรู้ (KM)
ของชุมชนสตูดิโอ (Studio Media)



การถอดบทเรียนการเรียนรู้ด้วยการวิเคราะห์หลังการปฏิบัติ After Action Review (AAR)

๑. เป้าหมายของการเข้าร่วมกิจกรรมครั้งนี้คืออะไร

การถ่ายทอดและแลกเปลี่ยนความรู้เรื่อง การเพิ่มกิจกรรมห้องสนทนา ได้แก่

๑.๑ การเตรียมความพร้อมสำหรับ การเพิ่มกิจกรรมห้องสนทนา เพื่อให้มีรูปแบบการทำงานที่ชัดเจน และเป็นขั้นตอนที่บุคลากรที่เกี่ยวข้องสามารถนำไปปฏิบัติตามได้

๑.๒ บุคลากรที่เกี่ยวข้องสามารถนำ การเพิ่มกิจกรรมห้องสนทนา มาใช้ได้ถูกต้อง

๒. สิ่งที่บรรลุเป้าหมายคืออะไร เพราะอะไร

ได้องค์ความรู้ที่เป็นประโยชน์ในการเรียนรู้ การเพิ่มกิจกรรมห้องสนทนา สามารถทำได้โดย เลือกกิจกรรม “ห้องสนทนา” ในกล่องเพิ่มกิจกรรม ห้องสนทนานั้นมีไว้เพื่อให้ผู้เรียนสนทนา แลกเปลี่ยนความรู้กับผู้เรียนด้วยกันเอง หรือผู้เรียนสนทนากับผู้สอนในเรื่องต่างๆได้

๓. สิ่งที่ยังไม่บรรลุเป้าหมายคืออะไร เพราะอะไร

-

๔. สิ่งที่เกิดความคาดหวังคืออะไร

กิจกรรมห้องสนทนา ในระบบการเรียนการสอนนั้น ถือว่ามีความสำคัญเพราะจะทำให้ผู้เรียนสามารถ พูดคุย สอบถาม แลกเปลี่ยนความรู้ระหว่างผู้เรียนกับผู้เรียน และผู้เรียนกับผู้สอน ทำให้เกิดการมีปฏิสัมพันธ์ที่ดีกัน เกิดขึ้น

๕. คิดจะกลับไปทำอะไรต่อ

กลุ่มงานพัฒนานวัตกรรมและเทคโนโลยีการศึกษา สำนักวิทยบริการและเทคโนโลยีสารสนเทศ มหาวิทยาลัยเทคโนโลยีราชมงคลพระนคร จะมีการจัดกิจกรรม ครั้งต่อไปประมาณเดือน สิงหาคม ๒๕๕๖